

SD INPRES PAOBOKOL

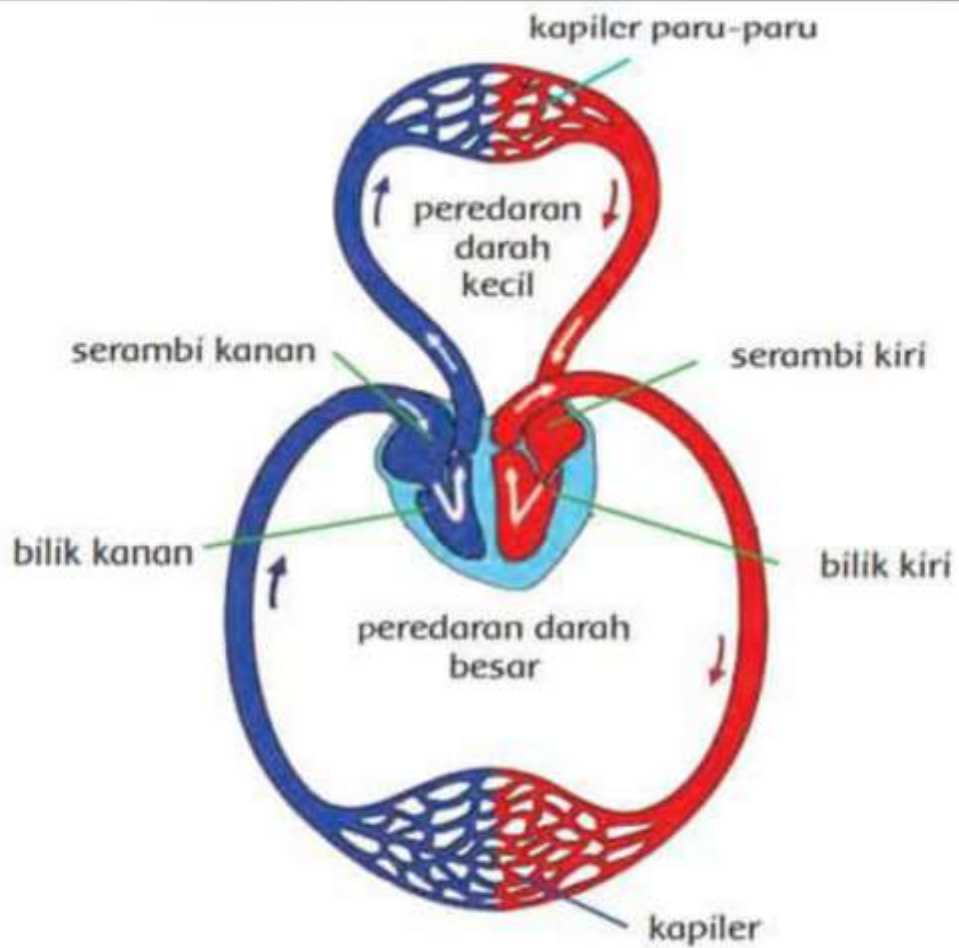
OKTOBER 2020



MEDIA PEMBELAJARAN

**KELAS 5 TEMA 4 SUB TEMA 1
PEMBELAJARAN 1**

ORGAN PEREDARAN DARAH MANUSIA



Bilik kanan → arteri pulmonalis → paru-paru → vena pulmonalis → serambi kiri

Organ Peredaran darah kecil

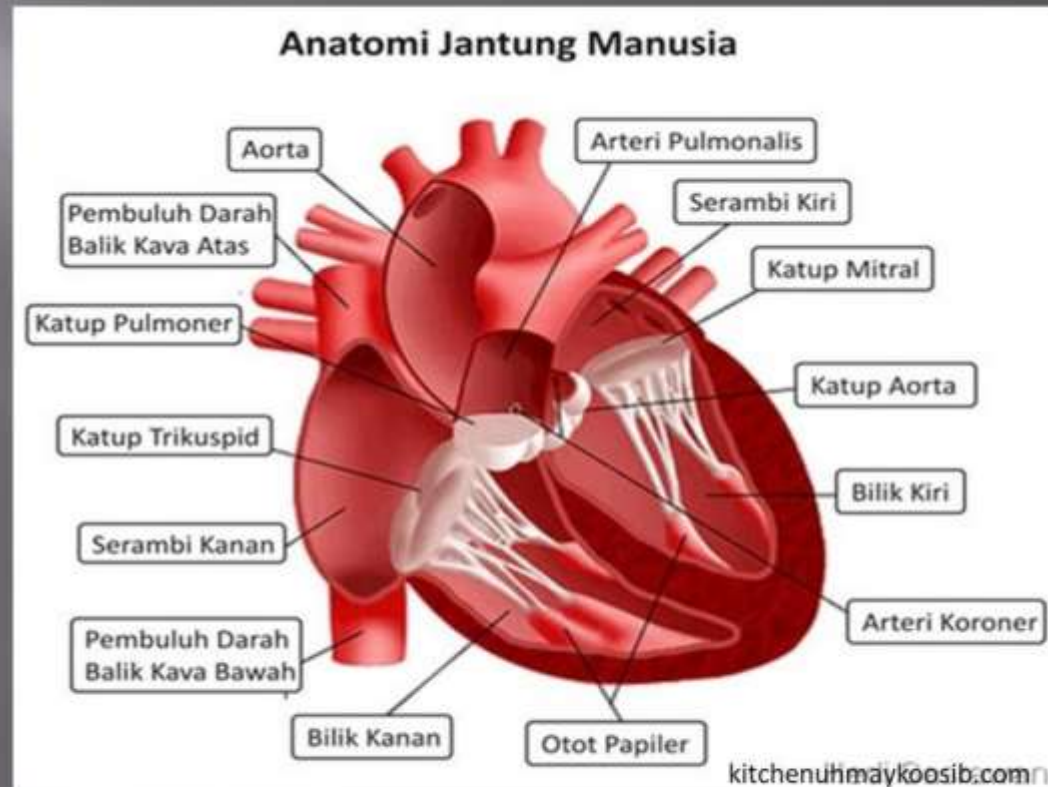
Organ Peredaran darah besar

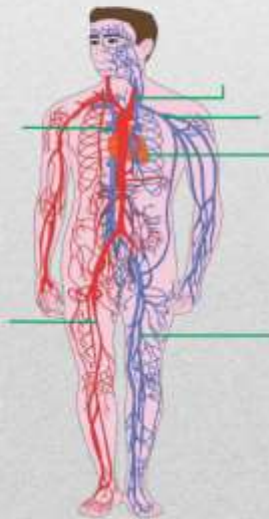
Bilik kiri → arteri besar (aorta) → arteri → seluruh tubuh → vena → serambi kanan



Jantung

Jantung adalah organ tubuh manusia yang berfungsi memompa darah ke seluruh tubuh. Jantung memompa darah dengan cara berkontraksi dan berelaksasi secara bergantian, sehingga jantung berdenyut, mengembang, dan mengempis. Jantung terletak di dalam rongga dada sebelah kiri. Ukuran jantung kira-kira sebesar kepalan tangan pemiliknya. Jantung tersusun atas kumpulan otot-otot yang sangat kuat yang disebut **miokardium**. Jantung terdiri atas empat ruang, yaitu serambi kanan, serambi kiri, bilik kanan, dan bilik kiri





Paru-Paru

