

MEDIA PEMBELAJARAN

TK KUSUMA MULIA II KALIRONG

Tema Tanaman
Sub Tema Buah
Sub Sub Tema Jeruk



Disusun Oleh :
LAILI FITRIA AFRIANI



Kegiatan Main

- Hore aku sudah hafal doa sebelum tidur dan bangun tidur (NAM 3.1 - 4.1)
- Aku suka memakai baju yang bersih dan rapi (FM 3.4–4.4)
- Aku suka membuat jus jeruk bersama ibuku (boleh buah yang lain) (KOG 3.9–4.9)
- Menuliskan nama dengan menyusun biji jeruk / jagung (BHS. 3.12-4.12)
- Aku minum jus jeruk sesuai dengan kebutuhan (menuangkan jus pada gelas sesuai kebutuhan) (SE 3.14-4.14)
- Hore aku bisa menggambar buah jeruk dengan krayon (SENI 3.15-4.15)



Buah Jeruk



Jeruk atau limau adalah semua tumbuhan berbunga anggota marga citrus dari suku rutaceae (suku jeruk-jerukan).

Macam-macam Jeruk



Jeruk Lemon



Jeruk Purut



Jeruk Mandarin





Jeruk Bali



Jeruk Nipis





Jeruk Keprok




BAGIAN - BAGIAN JERUK

Daging Buah Jeruk



Kulit Jeruk



Biji Jeruk



Bulir Jeruk



OLAHAN DARI JERUK



Dimakan Langsung



Puding Jeruk



Jus Jeruk



Kue Jeruk

MANFAAT BUAH JERUK




Meningkatkan Daya Tahan Tubuh



Menyehatkan Gigi





Mencegah Sembelit



Menyehatkan Tulang

Anak-anak ayo kita bermain dengan menyusun biji jeruk / jagung sehingga membentuk nama masing-masing.



Nah,,,, sekarang anak-anak siap-siap yuk,,,
untuk membuat jus jeruk bersama ibu...

Disiapkan dulu ya peralatannya...

Jangan lupa untuk meminum jus jeruk yang
sudah jadi ya....



TUTORIAL MEMBUAT JUS JERUK



A vibrant orange slice is the central focus, surrounded by a dynamic splash of water droplets. The background is a solid, warm orange color. The text "Terima Kasih..." is overlaid in the center in a bold, black, sans-serif font.

Terima Kasih...