



PENGEMBANGAN  
MEDIA PEMBELAJARAN  
PPG DALJAB 2020  
ANGKATAN 2

OLEH :

IIN DEWI KURNIAWATI, S.Pd



# Media Pembelajaran 1




**Tema** : Tanaman  
**Sub Tema** : Tanaman buah  
**Sub-sub Tema** : Buah pisang  
**Kelompok** : B  
**Semester** : 1 (satu)  
**Usia** : 5 – 6 tahun





# Buah pisang

Pisang adalah salah satu buah yang memiliki banyak manfaat untuk kesehatan tubuh kita.



## Dengan bantuan ayah dan bunda kita kenali manfaat buah pisang ya..?

- Memperkuat tulang
- Melancarkan pencernaan
- Tubuh berenergi
- Meningkatkan kerja otak
- Baik untuk penglihatan
- Mencegah anemia
- Menjaga kesehatan jantung



# Bagian bagian pohon pisang


daun

buah

batang

akar

Jantung pisang



# Olahan makanan dari buah pisang



**keripik**



**kolak**



**ledre**



**naga sari**




# Kegiatan inti :

- Melihat dan mengamati video tentang tanaman pisang
- finger painting gambar pisang menggunakan pewarna makanan
- Anak dapat meniru menulis huruf olahan makanan dari buah pisang (LKPD)



# Kegiatan main 1

Melihat video tentang tanaman pisang






# Kegiatan main 2

## Finger painting gambar pisang menggunakan pewarna makanan

Langkah ke 1



Langkah ke 2



Langkah ke 3



# Kegiatan 3 LKPD

## Meniru tulisan

**LEMBUR KERJA PESERTA DIDIK (LKPD)**  
TUJUAN PEMBELAJARAN: MENYUSUN KATA BERDASARKAN GAMBAR

Nama: \_\_\_\_\_ Kelas: \_\_\_\_\_ Tanggal: \_\_\_\_\_  
Materi: \_\_\_\_\_  
Kategori: \_\_\_\_\_

**KUNCI JAWABAN**

- 1.1.1 Mengenal kandungan awal menulis huruf.
- 1.1.2 Menyalin dan menyalin huruf-huruf awal dan akhir huruf-huruf kata.

**Soal**

1. Perhatikan gambar berikut!



2. Tuliskan nama-nama benda yang ada pada gambar tersebut dengan huruf-huruf awal dan akhir dari kata yang ada pada gambar tersebut!



**Penyelesaian**

1. Perhatikan gambar berikut!

2. Tuliskan nama-nama benda yang ada pada gambar tersebut dengan huruf-huruf awal dan akhir dari kata yang ada pada gambar tersebut!

**Apa tulisan tulisan dibawah ini**

	
keripik	ledra
keripik	ledra

	
kolak	naga sari
kolak	naga sari

**Penyelesaian**

keripik	ledra
keripik	ledra

kolak	naga sari
kolak	naga sari

**LEMBUR KERJA PESERTA DIDIK (LKPD)**  
TUJUAN PEMBELAJARAN: MENYUSUN KATA BERDASARKAN GAMBAR

Nama: \_\_\_\_\_ Kelas: \_\_\_\_\_ Tanggal: \_\_\_\_\_  
Materi: \_\_\_\_\_  
Kategori: \_\_\_\_\_

**KUNCI JAWABAN**

- 1.1.1 Mengenal kandungan awal menulis huruf.
- 1.1.2 Menyalin dan menyalin huruf-huruf awal dan akhir huruf-huruf kata.

**Soal**

1. Perhatikan gambar berikut!



2. Tuliskan nama-nama benda yang ada pada gambar tersebut dengan huruf-huruf awal dan akhir dari kata yang ada pada gambar tersebut!



**Penyelesaian**

1. Perhatikan gambar berikut!

2. Tuliskan nama-nama benda yang ada pada gambar tersebut dengan huruf-huruf awal dan akhir dari kata yang ada pada gambar tersebut!

**Apa tulisan tulisan dibawah ini**

	
keripik	ledra
keripik	ledra

	
kolak	naga sari
kolak	naga sari

**Penyelesaian**

keripik	ledra
keripik	ledra

kolak	naga sari
kolak	naga sari



T

E

R

I

M

A

K

A

S

I

H