




Assalamualaikum



KELAS II
TEMA 4 HIDUP BERSIH DAN SEHAT
SUBTEMA 1 HIDUP BERSIH DAN SEHAT
DI RUMAH
PEMBELAJARAN 1



TUJUAN PEMBELAJARAN

- Melalui teks dan video lagu membuang sampah ,Siswa mengetahui pola irama (panjang pendek bunyi) sederhana melalui lagu anak-anak.
- Melalui teks dan video lagu membuang sampah ,Siswa dapat membedakan panjang dan pendek bunyi pada lagu anak menggunakan simbol dengan benar.
- Melalui penugasan pada buku , siswa dapat mencatat isi teks yang berkaitan dengan lingkungan sehat dengan bahasa tulis secara tepat.
- Dengan mengamati gambar alat-alat kebersihan, siswa dapat mengidentifikasi bentuk-bentuk bangun datar.
- Dengan mengamati gambar bangun datar, siswa dapat mengidentifikasi ruas garis yang membatasi model bangun datar secara tepat.



Bernyanyi berarti mengeluarkan suara bernada.
Panjang pendek nada dapat dihitung.
Satuan hitungannya yaitu ketukan.
Perhatikan panjang pendek nada berikut!

- | | | |
|------|------------------------|---|
| Nada | 1 | dibunyikan satu ketukan. |
| Nada | $\overline{1 \quad 1}$ | masing-masing nada 1 (do) dibunyikan setengah ketukan. |
| Nada | . 4 | dibunyikan dua ketukan. |
| Nada | 1 $\overline{.0}$ | nada 1 (do) dibunyikan satu setengah ketukan. |
| Nada | $\overline{.0}$ | angka 0 merupakan tanda istirahat.
angka $\overline{0}$ dibunyikan setengah ketukan. |
| Nada | $\overline{.3}$ | dibunyikan selama setengah ketukan. |

Rangkaian nada berjalan menurut birama.
Perhatikan contoh berikut!

Melodi berikut berbirama 2/4.

Birama 2/4 berarti setiap birama ada dua ketukan.



Membuang Sampah

do = C 2/4 sedang

Syair dan Lagu: A.T Mahmud


$\overline{1} \quad \overline{1} \quad \overline{3} \quad \overline{5} \mid \overline{6} \quad \overline{5} \quad \overline{3} \mid \overline{2} \quad \overline{2} \quad \overline{1} \quad \overline{2} \mid \overline{3} \quad \overline{\cdot} \quad \overline{0} \mid$
Ja-ngan mem-bu - ang sam-pah di ma-na ma - na

$\overline{1} \quad \overline{1} \quad \overline{3} \quad \overline{5} \mid \overline{6} \quad \overline{5} \quad \overline{3} \mid \overline{4} \quad \overline{4} \quad \overline{3} \quad \overline{2} \mid \overline{1} \quad \overline{\cdot} \quad \overline{0} \mid$
Ja - ga - lah ke - ber-sih -an di ling-ku-ngan-mu

$\overline{2} \quad \overline{2} \quad \overline{\cdot} \quad \overline{3} \mid \overline{4} \quad \overline{4} \quad \overline{4} \mid \overline{3} \quad \overline{3} \quad \overline{\cdot} \quad \overline{4} \mid \overline{5} \quad \overline{5} \quad \overline{5} \mid$
Sam-pah di ru - mah-mu sam-pah di - ha - la -man

$\overline{6} \quad \overline{\dot{1}} \quad \overline{7} \quad \overline{6} \mid \overline{5} \quad \overline{3} \quad \overline{\cdot} \quad \overline{3} \mid \overline{4} \quad \overline{6} \quad \overline{5} \quad \overline{4} \mid \overline{3} \quad \overline{\cdot} \quad \overline{0} \mid$
Sa - pu dan ber-sih-kan bu-ang di tem-pat - nya

$\overline{6} \quad \overline{\dot{1}} \quad \overline{7} \quad \overline{6} \mid \overline{5} \quad \overline{3} \quad \overline{\cdot} \quad \overline{3} \mid \overline{4} \quad \overline{4} \quad \overline{3} \quad \overline{2} \mid \overline{1} \quad \overline{\cdot} \quad \overline{0} \mid$
Sa - pu dan ber-sih-kan bu-ang di tem-pat - nya



MIENYANYIKAN LAGU MEMBUANG SAMPAH

<https://youtu.be/J-aHf2MUB6I4>



WhatsApp Video 2020-10-09 at 22.18.48.mp4





Apa isi percakapan lebah dan semut di atas?

Apa yang dapat kamu simpulkan dari percakapan?

Jawablah pertanyaan berikut sesuai dengan isi teks percakapan!

1. Apa yang sedang dilakukan semut?

Jawab:

2. Mengapa kita harus hidup bersih dan sehat?

Jawab:

3. Bagaimana pendapatmu terhadap sikap semut?

Jawab:

4. Bagaimana pendapat lebah terhadap sikap semut?

Jawab:

5. Jika kamu menjadi semut, apa yang akan kamu lakukan?

Jawab:

Rumah yang Bersih Menyehatkan

Rumah Dayu bersih. Rumah yang bersih banyak manfaatnya. Rumah Dayu terlihat rapi, indah, dan nyaman. Dayu dan keluarga juga terhindar dari penyakit. Itulah sebabnya Dayu membiasakan hidup bersih dan sehat di rumah. Rumah yang bersih menyehatkan.

Rumah yang bersih ada ciri-cirinya. Rumah Dayu tidak ada sampah berserakan. Debu-debu selalu dibersihkan. Peralatan rumah tangga juga tersusun rapi. Rumah Dayu juga dicat dengan warna yang menarik. Rumah Dayu terasa aman dan nyaman.

Coba amati gambar di bawah ini dengan teliti!



Ayo Menulis

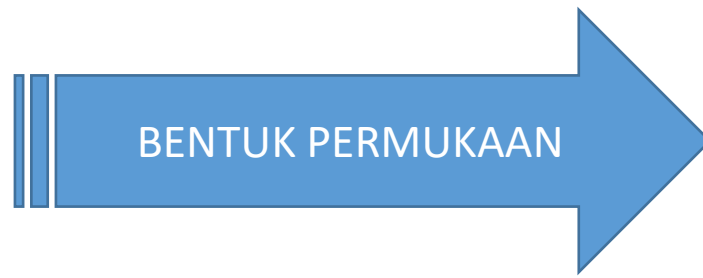


Coba tuliskan hasil pengamatanmu tentang rumah yang bersih!

Tuliskan pada kolom di bawah ini!

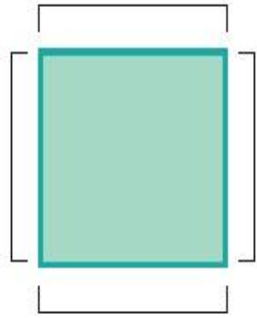
Rumah yang Bersih

Handwriting practice lines consisting of six horizontal dotted lines within a dashed green border.

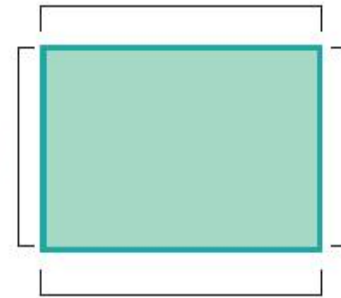


RUAS GARIS BANGUN DATAR

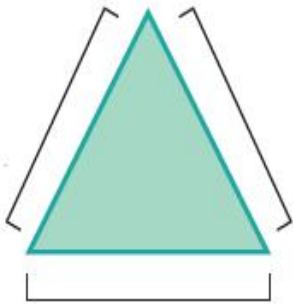
Ruas garis pada bangun datar adalah: sisi-sisi yang membatasi sebuah bangun datar.



Ruas Garis



Ruas Garis



Ruas Garis

BANGUN DATAR



PERSEGI PANJANG



PARALELOGRAM



TRAPESIUM



PERSEGI



BELAH KETUPAT



LINGKARAN



LAYANG2




SEGITIGA

Ayo Berlatih

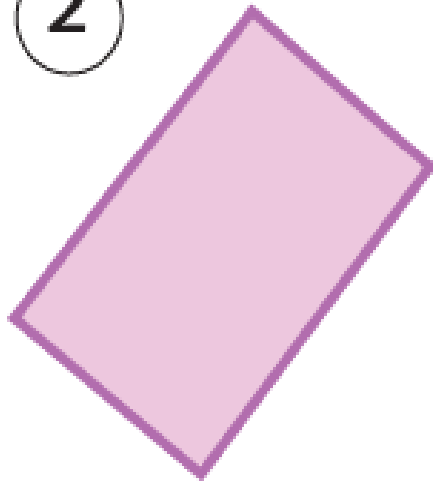


Tunjukkanlah ruas-ruas garis pada bangun-bangun datar berikut!


1




2



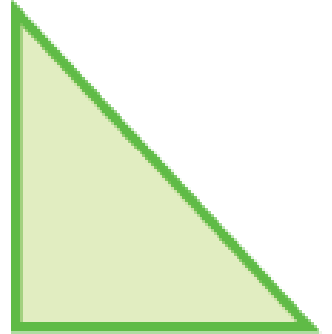
3



4



5



KESIMPULAN

1. Bernyanyi adalah mengeluarkan suara yang bernada
2. Bernyanyi harus memperhatikan panjang pendek nada
3. Lingkungan yang bersih adalah lingkungan yang sehat dan terhindar dari penyakit
4. Menjaga kebersihan lingkungan merupakan tanggung jawab kita bersama
5. Bangundatar memiliki ruas garis
6. Ruas garis adalah garis-garis yang berhubungan dan membentuk sebuah bangun datar





MATERI UNTUK
HARI ESOK :
TEMA 4
SUBTEMA 1
PEMBELAJARAN 2

A photograph of a sailboat on a blue sea with white text overlaid. The text is in a white, handwritten-style font and reads "TERIMA KASIH ATAS PERHATIANNYA". The background shows a clear blue sky and a sandy beach at the bottom.

TERIMA KASIH
ATAS
PERHATIANNYA

WASSALAMMUALAIKUM...