

Pembelajaran PAUD

# Tema : TANAMAN

SUB TEMA : Tanaman hias



Guru Kelompok B  
SULIS SETIOWATI


# Tanaman Hias



Melati



Mawar



Bunga matahari


Bunga Kenanga





Bunga kamboja

Bunga anggrek



## TUJUAN PEMBELAJARAN

- Anak terbiasa melakukan kegiatan berdoa sebelum maupun sesudah kegiatan dengan baik
- Anak memiliki sikap berani mengungkapkan pendapat dengan baik
- Anak bisa membuat karya seni sesuai kreatifitasnya dengan membuat bentuk bunga dari batu kerikil dengan baik
- Anak bisa menghitung jumlah batu kerikil yang diperlukan untuk membuat bentuk bunga dengan benar.
- Anak bisa melatih motorik kasarnya dengan menyusun batu kerikil membuat bentuk bunga dengan baik
- Anak bisa menceritakan hasil bunganya dengan lancar.



## Materi dan kegiatan

Nam 3.1 4.1 berdoa sebelum dan sesudah kegiatan

FM 3.3 – 4.3 menyusun batu kerikil menjadi bentuk bunga

Kog 3.12 -4.12 mebilang batu kerikil yang digunakan untuk menyusun bunga

Sosem 2.5 berani mengungkapkan pendapat di dalam menentukan bentuk bunga dari batu kerikil

Bahasa 3.11-4.11 menceriterakan kembali kegiatan yang sudah dilakukan dengan bahasanya sendiri


Seni 3.15-4.15 Membuat bentuk bunga dari batu kerikil



# Do'a Sebelum Belajar

رَضِيتُ بِاللَّهِ رَبًّا وَبِالْإِسْلَامِ دِينًا وَبِمُحَمَّدٍ نَبِيًّا  
وَرَسُولًا رَبِّ زِدْنِي عِلْمًا وَرَزُقْنِي فَهْمًا

"Kami ridho Allah Swt sebagai Tuhanku, Islam sebagai agamaku,  
dan Nabi Muhammad sebagai Nabi dan Rasul, Ya Allah,  
tambahkanilah kepadaku ilmu dan berikanlah aku  
pengertian yang baik"



Sebelum memulai kegiatan mari kita ajak ananda untuk berdoa terlebih dahulu


Bunda berikut manfaat berdoa sebelum belajar

Agar pikiran kita tenang dan lebih fokus  
di dalam melaksanakan kegiatan belajar



Kegiatan main

Membuat bunga dari batu kerikil



Bahan : Batu kerikil



## Langkah – langkah kegiatan

1. Mencari batu kerikil di sekitar rumah
2. Mengumpulkan batu kerikil di suatu wadah
3. Mulai menyusun batu kerikil menjadi bentuk bunga


1



2




3




4



5



6



## Doa sesudah belajar

### Doa Setelah Belajar

umma

اَللّٰهُمَّ اِنِّيْ اَسْتَوْدِعُكَ مَا عَلَّمْتَنِيْهِ فَاَرْدُدْهُ اِلَيَّ عِنْدَ حَاجَتِيْ اِلَيْهِ  
وَ لَا تُنْسِنِيْهِ يَا رَبَّ الْعَالَمِيْنَ

Artinya :

Ya Allah sesungguhnya aku titipkan kepadamu  
apa yang telah Kau ajarkan kepadaku,  
maka kembalikanlah ia kepadaku ketika aku membutuhkannya.  
Dan janganlah Kau buat aku lupa padanya  
wahai Tuhan yang memelihara alam.



@rifa.anggyana 0812.2433.5292



TERIMA KASIH