



Hidup bersih dan sehat Tema 4

Subtema 1

Hidup Bersih dan Sehat di Rumah
Pembelajaran 2

Oleh : Sarwendah, S.Pd



Assalamualaikum Wr Wb

Hallo anak kelas dua yang hebat
dan selalu semangat!!

Apakabar kalian semua hari ini?

Kali ini kita akan belajar...

Tema 4 Hidup Bersih dan Sehat

Subtema 1 Hidup Bersih dan
Sehat di Rumah

Pembelajaran ke 2

TUJUAN PEMBELAJARAN

1. Siswa dapat menyebutkan 3- 5 sikap agar terwujud persatuan dalam keberagaman di rumah dengan benar.
2. Dengan mengamati gambar dan lingkungan sekitar siswa dapat menuliskan hasil pengamatan sederhana tentang lingkungan sehat menggunakan ejaan yang tepat.
3. Siswa dapat menjelaskan prosedurbergerak secara seimbang dominan statis dalam rangka pengembangan kebugaran jasmani.



Perhatikan cerita dayu berikut ini!



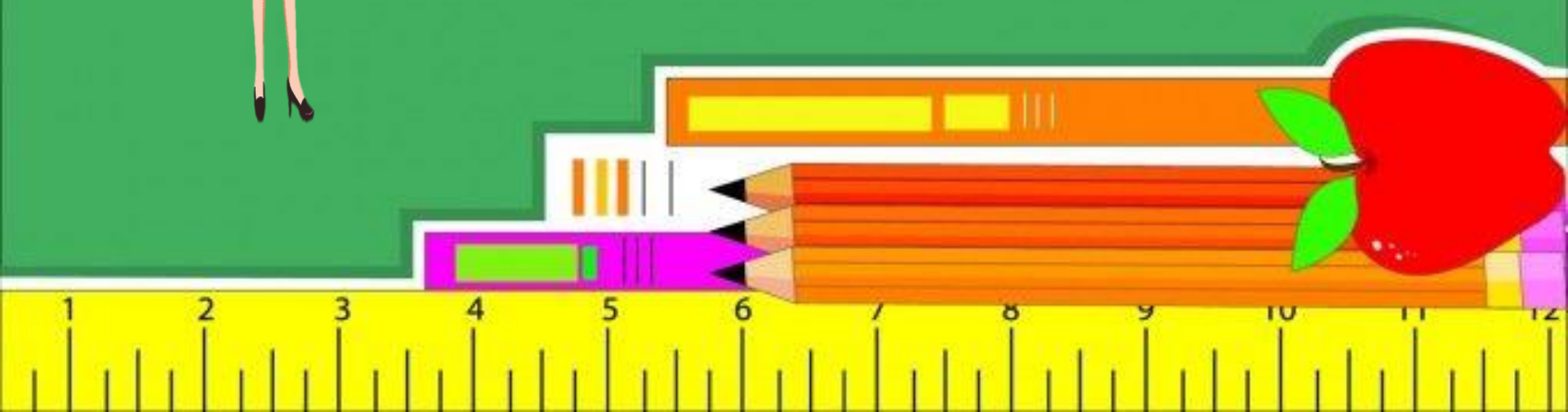
Halaman rumah merupakan tempat penuh kesan bagiku. Di sana keluargaku sering kerja bakti bersama. Di sana tempat berkumpul dan saling bercerita satu sama lain. Di sana juga tempat berolahraga di pagi hari. Hidup dengan kebersamaan itu menyenangkan. Kebersamaan merupakan perwujudan sikap persatuan.



Tuliskan Hasil pembahasnmu pada tabel seperti dibawah ini !



No	Sikap yang Harus Dimiliki Agar Terwujud Persatuan dalam Keluarga
1.	Tidak mau menang sendiri
2.	...
3.	...
4.	...
5.	...
6.	...



Ayo Membaca !

Halaman Rumah Dayu Indah dan Asri

Halaman rumah Dayu Indah dan Asri. Di sana ada bunga-bunga indah yang tersusun rapi. Banyak kumbang dan kupu-kupu yang hinggap di atas bunga. Ada juga pohon rindang yang dijadikan tempat untuk berteduh. Di bawahnya ada tempat duduk yang tersusun rapi. Ada juga tempat Dayu dan teman-teman biasa bermain. Halaman rumah terasa sejuk dan nyaman.




Halaman rumah Dayu bebas dari sampah. Di halaman tidak ada sampah yang berserakan. Sampah-sampah selalu dibuang pada tempatnya. Sampah dipisah menjadi dua bagian. Ada sampah organik dan ada sampah anorganik. Semua anggota keluarga bertanggung jawab menjaga kebersihan. Halaman rumah Dayu merupakan contoh lingkungan rumah yang sehat.



Amati gambar di bawah ini dengan teliti !



- ❖ Informasi apa saja yang dapat kamu berikan dengan melihat gambar di atas ?



Halaman Rumah yang Bersih

.....


.....

.....

.....

.....





Keseimbangan statis adalah keseimbangan tubuh dalam posisi diam.

Keseimbangan statis dapat dilakukan dalam posisi berdiri, duduk, dan berbaring.



Perhatikan gambar keseimbangan statis dalam posisi berdiri berikut !



Berjinjit sambil bertolak pinggang



Mengangkat satu kaki lurus ke depan



Berdiri menyerupai huruf T



Sikap kapal terbang



Mari kita simak video
pembelajaran di link berikut
Agar pemahaman terhadap
materi lebih jelas !

<https://youtu.be/gbpCTJ5XFdw>



Time
School
S



Bagaimana anak-anak sudah jelas?

Kalian siap untuk tantangan berikutnya?

Jika kalian sudah siap kita coba mengerjakan soal latihan yang sudah saya lampirkan pada

LKPD

TERIMA KASIH

