











NAMA : NI'MATUL ISLAMIYAH
NOMOR PESERTA : 20051502010008

TUGAS MEDIA PEMBELAJARAN RPPH KE – 1

KEGIATAN 1

| | | |
|--|---|--|
| Tema | : | Tanaman |
| Sub Tema | : | Tanaman Buah |
| Sub – Sub Tema | : | Buah Tomat |
| Kelompok / usia | : | B / 5-6 Tahun |
| <p>KEGIATAN MENGELOMPOKKAN BENDA Ciptaan TUHAN DAN MANUSIA</p>  | | |
| Tujuan Pembelajaran | : | Anak mampu mengidentifikasi bahwa buah tomat adalah ciptaan tuhan melalui kegiatan mengelompokkan ciptaan tuhan dan manusia dengan benar (ABCD)(HOTS) |
| Media Pembelajaran | : | <div style="display: flex; flex-wrap: wrap; justify-content: space-around;"> <div style="text-align: center;">  Pisau </div> <div style="text-align: center;">  pisau </div> <div style="text-align: center;">  Spon </div> <div style="text-align: center;">  Pewarna makanan </div> <div style="text-align: center;">  Piring </div> <div style="text-align: center;">  kertas HVS </div> </div> |

KEGIATAN 2

| | | |
|---|----------|--|
| Tema | : | Tanaman |
| Sub Tema | : | Tanaman Buah |
| Sub – Sub Tema | : | Buah Tomat |
| Kelompok / usia | : | B / 5-6 Tahun |
| <p>BERMAIN 3M DENGAN BUAH TOMAT (MEMOTONG, MENGHITUNG, MENGECAP)</p> <div style="display: flex; justify-content: space-around;">    </div> | | |
| Tujuan Pembelajaran | : | <ol style="list-style-type: none"> 1. Melalui kegiatan memotong buah tomat anak dapat menggunakan pisau dengan benar (ABCD) (HOT) 2. Anak dapat mengkoordinasikan mata dan tangan melalui kegiatan memotong buah tomat dengan benar (ABCD)(HOTS) 3. Melalui kegiatan Menghitung hasil potongan buah tomat anak dapat berhitung dengan benar (ABCD)(HOTS) 4. Anak dapat berkreasi dengan cara mengecap buah tomat dengan baik (ABCD) (HOTS) |
| Media Pembelajaran | : | <div style="text-align: center;">  </div> <div style="display: flex; justify-content: space-around; margin-top: 20px;"> <div style="text-align: center;">  <p>Pisau</p> </div> <div style="text-align: center;">  <p>pisau</p> </div> <div style="text-align: center;">  <p>Spon</p> </div> </div> <div style="display: flex; justify-content: space-around; margin-top: 20px;"> <div style="text-align: center;">  <p>Pewarna makanan</p> </div> <div style="text-align: center;">  <p>Piring</p> </div> <div style="text-align: center;">  <p>kertas HVS</p> </div> </div> |