

# Media Pembelajaran Kelas 5 SD

**Tema 4**

**Sehat Itu Penting**

**Subtema 1**

**Peredaran Darahku Sehat**

**Disusun Oleh**

**YENNY PANGESTUTI**

## Pemetaan Indikator Pembelajaran

### BAHASA INDONESIA

3.6 Menggali isi dan amanat pantun yang disajikan secara lisan dan tulis dengan tujuan untuk kesenangan.

4.6 Melisankan pantun hasil karya pribadi dengan lafal, intonasi, dan ekspresi yang tepat sebagai bentuk ungkapan diri.



Pembelajaran 1

### IPA

3.4 Menjelaskan organ peredaran darah dan fungsinya pada hewan dan manusia serta cara memelihara kesehatan organ peredaran darah manusia.

4.4 Menyajikan karya tentang organ peredaran darah pada manusia.

## TUJUAN PEMBELAJARAN

### IPA

1. Setelah menyimak video organ peredaran darah manusia yang dikirim guru melalui grup WA, peserta didik dapat menjelaskan organ peredaran darah dan fungsinya pada manusia dengan benar.
2. Dengan kegiatan berkreasi menggambar, peserta didik dapat menggambar cara kerja organ peredaran darah manusia secara rinci dan kreatif.

### BAHASA INDONESIA

1. Melalui kegiatan mengamati beberapa contoh video pantun lewat grup wa, peserta didik dapat bagian-bagian dan ciri-ciri pantun
2. Melalui kegiatan mengamati beberapa contoh video pantun lewat grup wa, peserta didik dapat membuat pantun dengan tema tertentu dan mengirimkan hasilnya melalui grup WA

**MATERI PEMBELAJARAN**

**SISTEM PEREDARAN DARAH**

**PANTUN**




Apa fungsi organ peredaran darah manusia?



Apa saja organ peredaran darah manusia?

Setiap hari Siti ke sekolah naik sepeda. Naik sepeda dapat melancarkan peredaran darah. Peredaran darah berfungsi mengalirkan oksigen ke seluruh tubuh dan mengangkut karbon dioksida dari seluruh tubuh menuju paru-paru melalui organ-organ.

Perhatikan tayangan berikut ini



Setelah mengamati video dan mendengarkan penjelasan gurumu, Dapat disimpulkan bahwa organ peredaran darah manusia terdiri dari jantung, pembuluh darah, dan paru-paru Lengkapilah informasi tentang organ peredaran darah manusia di bawah ini !

A. Lengkapilah bagan organ peredaran darah manusia manusia di bawah ini!

1. ....



2.....

3 .....

# B. Lengkapilah fungsi Organ peredaran darah manusia di bawah ini !

## 1. JANTUNG



Fungsi jantung adalah :

.....

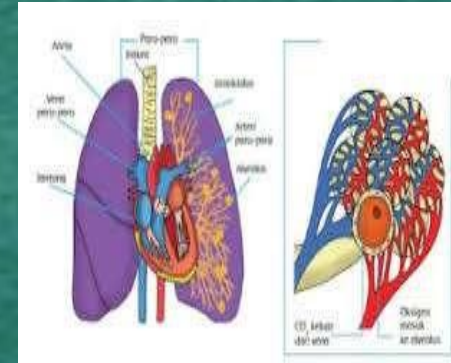
.....

.....

.....

.....

## 2. PARU - PARU



Fungsi paru - paru adalah :

.....

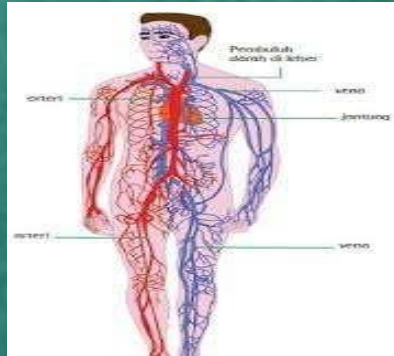
.....

.....

.....

.....

### 3. PEMBULUH DARAH



Fungsi pembuluh darah adalah :

.....

.....

.....

.....

.....



## C. Buatlah gambar cara kerja organ peredaran darah pada manusia !

Alat dan bahan yang diperlukan sebagai berikut :

1. Pensil
2. Penghapus
3. Pewarna

### Kriteria penilaian gambar

1. Memuat keterangan gambar
2. Memuat cara kerja peredaran darah manusia (peredaran darah besar dan peredaran darah kecil)
3. Gambar sesuai dengan materi
4. Pewarnaan yang kreatif

Gambarlah pada kolom yang disediakan



**Silahkan buka video pembelajaran berikut**



MOON

**Pantun yaitu .....**

.....

.....

.....

.....

.....

.....

# A. Sebutkan bagian-bagian dan ciri-ciri dari Pantun !

Bagian-bagian pantun yaitu :

1. ....  
.....  
.....
2. ....  
.....  
.....

Ciri - ciri pantun yaitu :

1. ....
2. ....
3. ....
4. ....
5. ....

B. Buatlah pantun dengan tema “Kesehatan” pada kolom dibawah ini !



.....

.....

.....

.....

**Kriteria penilaian dalam membuat pantun**

1. Kesesuaian dengan tema
2. Satu bait terdiri 4 baris
3. Bersajak a-b-a-b
4. Terdapat sampiran pada dua baris pertama, dan isi pada dua baris terakhir

## C. Bacakan pantun yang di buat melalui Whatsup dengan voice note

### Kriteria penilaian dalam membacakan pantun

- a. Kelancaran dalam membaca
- b. Intonasi yang jelas
- c. Lafal yang jelas
- d. Kesesuaian intonasi baris pertama dengan baris ketiga dan baris kedua dengan baris keempat

### Cara merekam pesan suara pada Whats up

- a. Buka aplikasi whatsapp
- b. Buka grup Whatsup kelas
- c. Tekan gambar microphone pada pojok kiri bawah(jangan dilepas)
- d. Bacakan pantun yang telah dibuat
- e. Lepas tangan
- f. Kirim hasil rekaman dalam grup kelas



A stack of several books is visible on the left side of the frame, with a wooden pencil resting on top. The background is a green chalkboard. The text "SEKIAN TERIMA KASIH" is written in large, bold, black capital letters in the center. A piece of white chalk lies on the wooden surface at the bottom right.

**SEKIAN  
TERIMA KASIH**