

MEDIA PEMBELAJARAN

- TEMA 4 SUB TEMA 1 PB 4
 - (SBdP, B. Indonesia, dan Matematika)
 - KELAS 2
 - Tujuan pembelajaran
 - Dapat menyanyikan Lagu Membuang Sampah dengan memperhatikan tekanan kuat dan lemah lagu
 - Membuat laporan hasil pengamatan sederhana melalui gambar tentang lingkungan tidak sehat di sekitar rumah
 - Menganalisis banyaknya sisi, sudut dan titik sudut dari bangun datar
 - Mengelompokkan bangun datar berdasarkan kesamaan banyaknya sisi, sudut dan titik sudut

Ayo lihat video berikut



Ayo anak-anak sekarang
Kalian menyanyikan Lagu
“Membuang Sampah”
dengan Tekanan kuat dan
lemah pada lagu

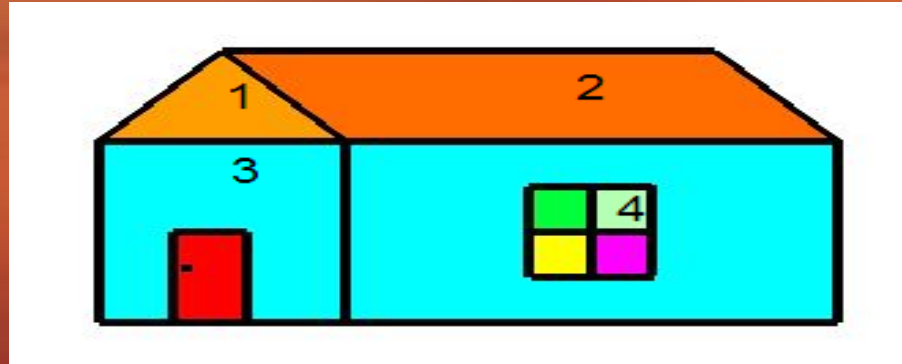
Nah setelah tadi Kita menyanyi, coba sekarang amati gambar berikut!



- Kesimpulan apa yang dapat Kalian ambil dari gambar diatas?

Bangun Datar

Amati gambar rumah berikut!



Coba perhatikan Nomor 1 pada gambar rumah tersebut, bentuknya apa ya?

Ya, gambar no 1 berbentuk



Namanya bangun datar Segitiga.

Coba Kalian sebutkan nama bentuk bangun datar gambar no 2, 3, dan 4?

- **Gambar 2**


Datar: Jajar Genjang



Nama Bangun

- **Gambar 3**

: Persegi Panjang




Nama Bangun Datar

-

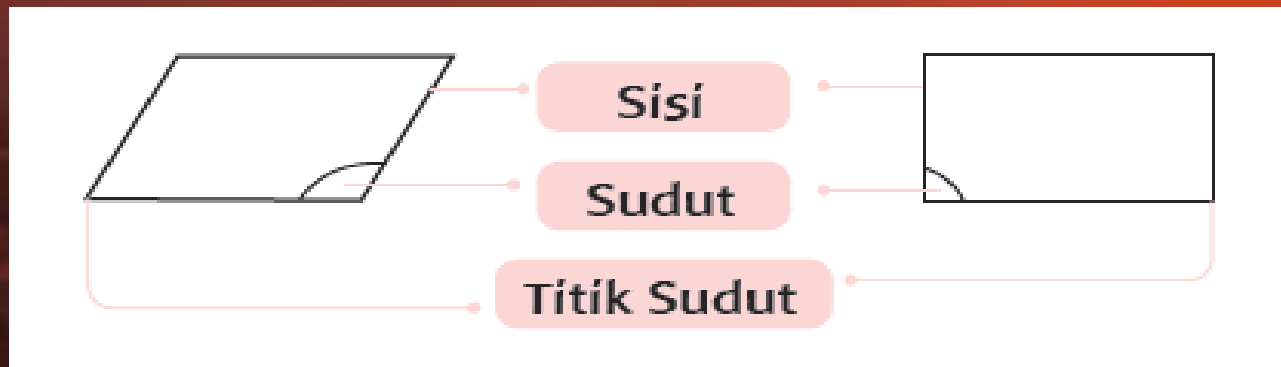
- **Gambar 4**

Persegi

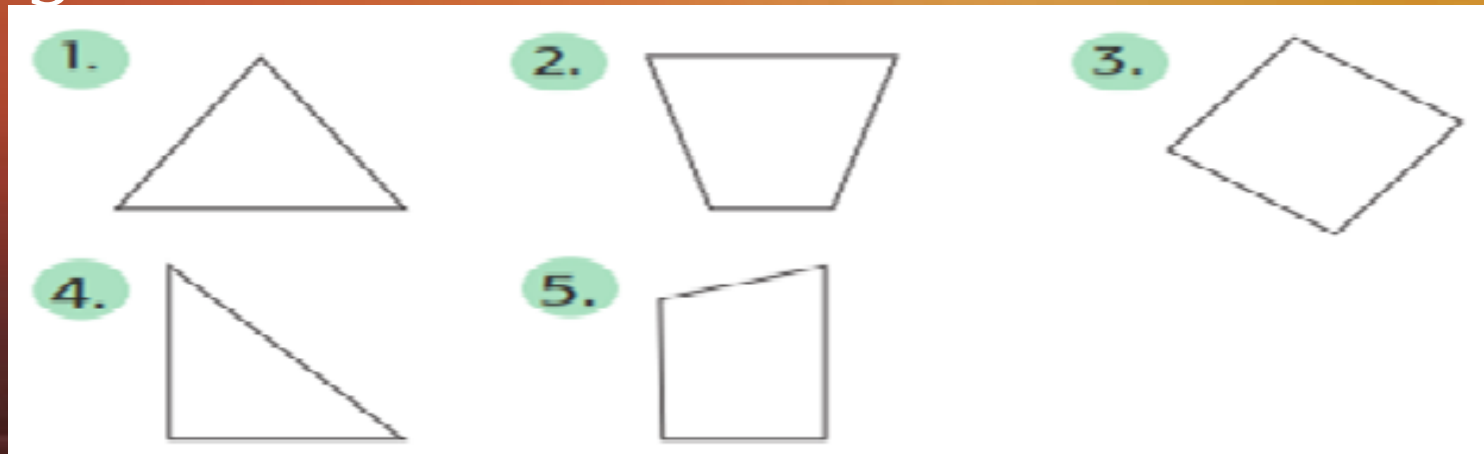


Nama Bangun Datar:

Coba sekarang kita hitung
banyak sisi, sudut dan titik
sudutnya!
Lihat contohnya ya!



- Sekarang hitung berapa banyak sisi, sudut dan titik sudut pada gambar berikut!



- Jika sudah, Kalian kelompokkan bangun datar sesuai kesamaan banyaknya sisi, sudut dan titik



Terima
Kasih