

MEDIA PEMBELAJARAN

TEMA BINATANG PELIHARAAN SUB TEMA AYAM

**KELOMPOK B
USIA 5 – 6 TAHUN**

**DISUSUN OLEH :
INDRIAN NUR PANDUWINATA**

TK MUSLIMAT NU 1 DEWI MASYITHOH GONDANGLEGI MALANG



KEGIATAN MENGHIAS PENSIL DENGAN BULU AYAM


TUJUAN PEMBELAJARAN

MELALUI KEGIATAN MEMBUAT HIASAN PENSIL DARI BULU AYAM :


- 1. ANAK DAPAT MENYEBUTKAN CIPTAAN TUHAN (NILAI AGAMA DAN MORAL)**
- 2. ANAK DAPAT TERAMPIL MENGGUNAKAN TANGAN DAN KIRI DENGAN BAIK(FISIK MOTORIK)**
- 3. ANAK DAPAT MEMBEDAKAN WARNA, MENGHITUNG BULU YANG DI GUNAKAN MENGHIAS PENSIL DENGAN BENAR(KOGNITIF)**
- 4. ANAK DAPAT MEMBUAT TULISAN “BULU AYAM” DENGAN BAIK (BAHASA)**
- 5. ANAK DAPAT BERTANGGUNG JAWAB MEFRAPIKAN PERALATAN SETELAH MENGHIAS PENSI(SOSIAL EMOSIONAL)**
- 6. ANAK DAPAT MENGHASILKAN KARYA DENGAN MENHIAS PENSIL DARI BULU AYAM**



ALAT DAN BAHAN



LANGKAH KEGIATAN



**1. MEMBERI LEM
PADA PENSIL**



**2. MEREKATKAN
BULU AYAM**



**3. MENGIKAT
BULU AYAM
DENGAN PENSIL**



**4. MEREKATKAN
MATA PADA PITA**





SELAMAT BELAJAR



MEDIA PEMBELAJARAN

TEMA TANAMAN UMBI-UMBIAN SUB TEMA BAWANG MERAH BAWANG PUTIH

KELOMPOK B USIA 5 - 6 TAHUN



**DISUSUN OLEH :
INDRIAN NUR PANDUWINATA**

TK MUSLIMAT NU 1 DEWI MASYITHOH GONDANGLEGI MALANG



KEGIATAN 1

MENGELOMPOKKAN BAWANG MERAH DAN BAWANG PUTIH

TUJUAN PEMBELAJARAN
MELALUI KEGIATAN MENGELOMPOKKAN BAWANG
ANAK DAPAT MEMBANDINGKAN JUMLAH
BAWANG MERAH DAN BAWANG PUTIH DENGAN BAIK

ALAT DAN BAHAN




KEGIATAN 2

MEMBUAT BENTUK HURUF DARI BAWANG MERAH DAN BAWANG PUTIH

TUJUAN :
**MELALUI KEGIATAN MEMBUAT BENTUK HURUF
DARI BAWANG ANAK DAPAT MEMBACA KATA
SEDERHANA DENGAN BAIK**

ALAT DAN BAHAN



KEGIATAN 3


MEMBUAT KOTAK BUMBU BAWANG MERAH DAN BAWANG PUTIH



TUJUAN

MELALUI KEGIATAN MEMBUAT KOTAK BAWANG ANAK DAPAT BELAJAR MENGGUNTING MENEMPEL DENGAN BAIK ANAK DAPAT MERAPIKAN PERALATAN SETELAH BERMAIN


ALAT DAN BAHAN



LANGKAH KEGIATAN



1. KARDUS SEPATU DI GUNTING TUTUPNYA
2. GUNTING KARDUS BENTUK PERSEGI PANJANG BUAT PINGGIR KOTAKNYA
3. PASANG KARDUS MENGGUNAKAN LEM TEMBAK



SEKIAN & TERIMA KASIH




MEDIA PEMBELAJARAN

TEMA TANAMAN SUB TEMA BUAH TOMAT

KELOMPOK B
USIA 5 – 6 TAHUN

DISUSUN OLEH :
INDRIAN NUR PANDUWINATA

TK MUSLIMAT NU 1 DEWI MASYITHOH GONDANGLEGI MALANG






KEGIATAN MEMBUAT JUS TOMAT

TUJUAN PEMBELAJARAN

MELALUI KEGIATAN MEMBUAT JUS TOMAT :

1. ANAK DAPAT MENYEBUTKAN TOMAT ADALAH CIPTAAN TUHAN DENGAN BAIK (NILAI AGAMA DAN MORAL)
 2. ANAK DAPAT MEMOTONG BUAH TOMAT DENGAN BAIK (FISIK MOTORIK)
 3. ANAK DAPAT MENGHITUNG BUAH TOMAT YANG DIGUNAKAN UNTUK JUS DENGAN BENAR (KOGNITIF)
 4. ANAK DAPAT MENCERITAKAN CARA MEMBUAT JUS TOMAT DENGAN BAIK (BAHASA)
 5. ANAK DAPAT BELAJAR MERAPIKAN PERALATAN SETELAH MEMBUAT JUS (SOSIAL EMOSIONAL)
 6. ANAK DAPAT MENGHASILKAN KARYA DENGAN MEMBUAT JUS TOMAT (SENI)
- 

KEGIATAN

MEMBUAT JUS TOMAT

LANGKAH KEGIATAN :

1. MEMOTONG BUAH TOMAT
2. MASUKKAN BUAH TOMAT
3. MASUKKAN GULA
4. TAMBAHKAN SUSU
5. BLENDER
6. TUANG DALAM GELAS



ALAT DAN BAHAN



TERIMA KASIH

SELAMAT BELAJAR

