



TUGAS AKHIR MEDIA PEMBELAJARAN



**Lailatul Munawaroh
20051802010022**

Anak-anak,
sekarang kita
memasuki
tema
TANAMAN



Ada banyak
jenis tanaman.
Salah satunya
adalah buah.



Sebelum ke materi,
kita bernyanyi dulu
yaa. Ayo semua
diikuti gerakannya.





Ayo lihat tanaman apa ini?



Pohon Pisang



Pohon Mangga



Tanaman
Semangka



Sekarang kita akan membahas tanaman semangka



- Semangka adalah tanaman buah-buahan yang tumbuh dengan menjalar.
- Semangka buahnya sangat segar.
- Semangka mengandung vitamin C dan A yang menyehatkan tubuh.



- Tahu tidak kalau buah semangka itu terdiri dari beberapa jenis.
- Apa jenis dari semangka tersebut?



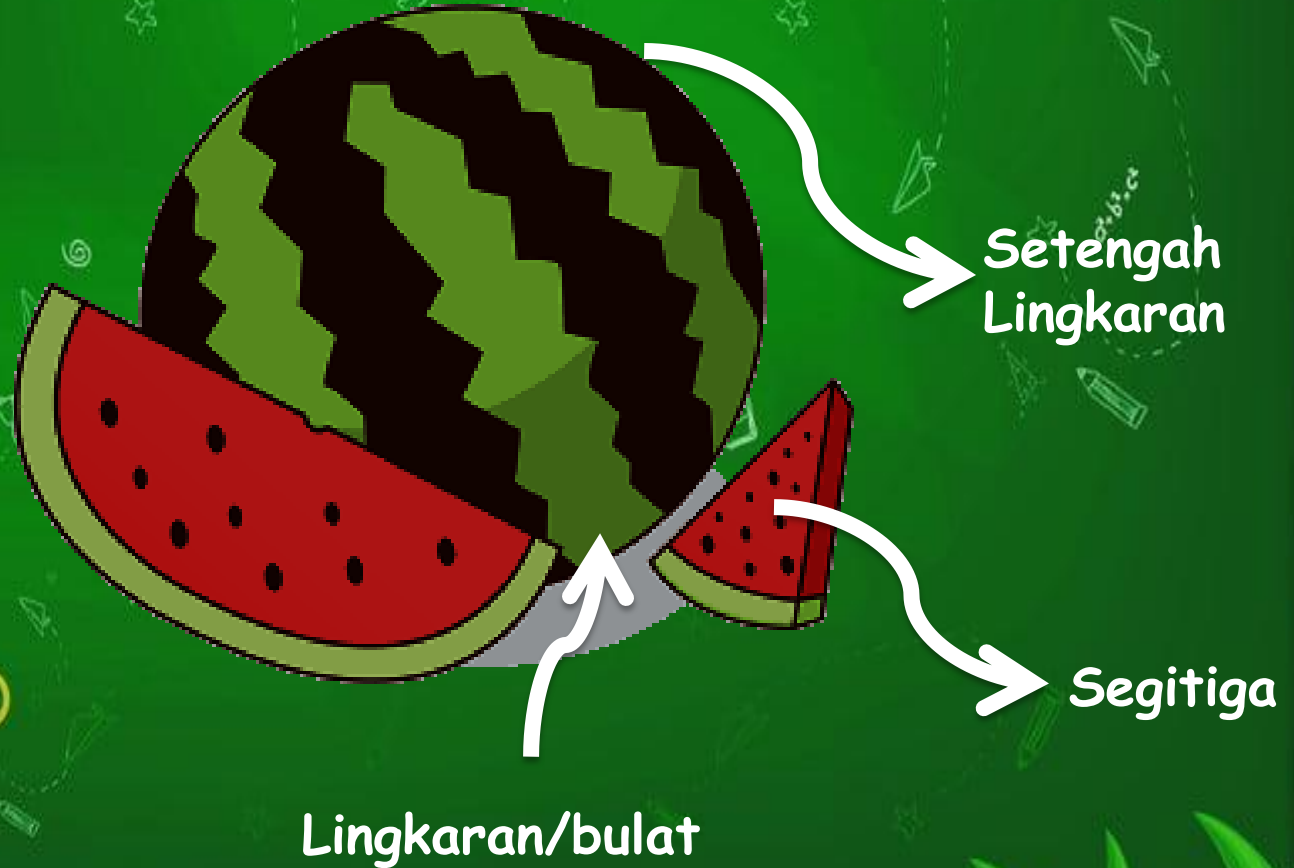
Semangka kuning



Semangka merah




Coba lihat buah semangka ini berbentuk apa ya...




Jadi buah semangka yang utuh
itu bentuknya seperti **lingkaran**



Buah semangka yang
diiris setengah menjadi
bentuk **setengah lingkaran**



Dan jika buah yang setengah
itu dipotong lagi menjadi
seperti **segitiga**





Saatnya berkreasi...

“Semang kaku”



Langkah Kegiatan:

(lakukan bersama papa/mama)

- Gambarlah buah semangka dengan bentuk lingkaran, setengah lingkaran dan segitiga
- Warnai gambar semangka dengan bagus
- Gunakan crayon untuk membuat gradasi warna menjadi indah







Selamat mencoba anak-anak 😊