



PENGEMBANGAN MEDIA PEMBELAJARAN

PPG DALJAB 2020

ANGKATAN 2

OLEH :

YUNI WINDA NINGTYAS, S. PD

MEDIA PEMBELAJARAN DARING (RPPH HARI KE-1)

- Mengamati video pengenalan buah-buahan
- Kegiatan ke-1
- Diharapkan anak mampu menyebutkan nama buah-buahan yang ada pada LKPD yang telah dibagikan guru

MACAM MACAM TANAMAN BUAH

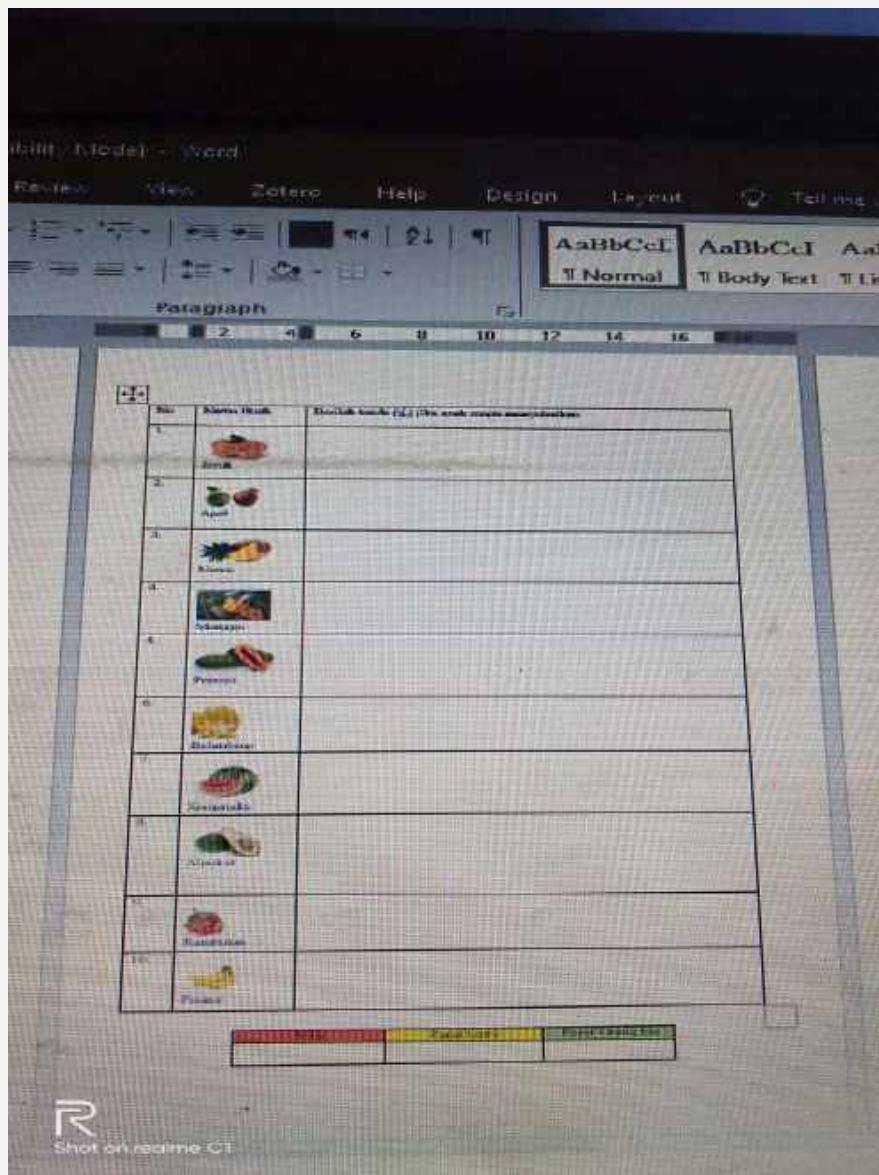


**MARI KITA AMATI VIDEO PENGENALAN
BUAH-BUAHAN DI SLIDE BERIKUTNYA**

VIDEO PENGENALAN BUAH-BUAHAN



SETELAH MENGAMATI VIDEO PENGENALAN BUAH-BUAHAN DIHARAPKAN ANAK MAMPU MENYEBUTKAN NAMA BUAH-BUAHAN YANG ADA PADA LEMBAR KERJA PESERTA DIDIK



- Langkah-Langkah Kegiatan :
- Anak bersama orang tua mengamati video pengenalan buah-buahan yang telah dibagikan di grup wa wali murid
- Setelah mengamati video pengenalan tersebut diharapkan anak mampu menyebutkan buah-buahan yang ada pada LKPD yang diberikan

MEDIA PEMBELAJARAN DARING (RPPH HARI KE-2)

- Kegiatan Pembukaan
- Guru mengirimkan voicenote lagu tentang buah-buahan di grup wa wali murid
- Anak diharapkan mampu menirukan lagu yang telah dikirimkan oleh guru

LAGU TENTANG BUAH-BUAHAN

LIRIK LAGU :



WATER MELON (2X)

PINEAPPLE (2X)

BANANA BANANA (2X)



PAPAYA (2X)

MEDIA PEMBELAJARAN DARING (RPPH HARI KE-3)

KEGIATAN 3
**MEMBUAT KARYA KOLASE GAMBAR BUAH
JERUK DENGAN MENGGUNAKAN SOBEBKAN
KERTAS LIPAT**

KEGIATAN 3

MEMBUAT KARYA KOLASE GAMBAR BUAH JERUK DENGAN MENGGUNAKAN SOBEKAN KERTAS LIPAT



- Bahan-bahan :

- Lembar Kerja Peserta Didik (LKPD)
- Lem
- Kertas lipat

- Langkah-Langkah kegiatan

- Anak menyobek kertas lipat menjadi potongan-potongan kecil kemudian ditempelkan pada Lembar Kerja Peserta Didik