

RENCANA PELAKSANAAN PEMBELAJARAN (R P P)

Satuan Pendidikan : SDN 1 SUKADANA
Kelas / Semester : IV / 1
Tema : Kebersamaan dalam Keberagaman
Sub Tema : Menerapkan Kebersamaan dalam Keberagaman Suku, Agama dan Budaya
Materi : Mengenal, Membaca dan Menulis Aksara Sasak
Alokasi Waktu : 10 menit

A. TUJUAN PEMBELAJARAN

Setelah selesai Proses Belajar Mengajar (PBM) siswa dapat.

1. Mengetahui Aksara Sasak.
2. Membaca Aksara Sasak dengan lafal dan intonasi yang baik dan benar.
3. Menulis Aksara Sasak dengan benar.
4. Membuat kata dengan Aksara Sasak.

B. KEGIATAN PEMBELAJARAN

a. Kegiatan Awal

1. Guru mengkondisikan kelas.
2. Guru dan Siswa berdo'a bersama.
3. Guru mengecek kehadiran siswa .
4. Guru menjelaskan keberagaman Suku, Agama dan Budaya untuk masuk kemateri Pembelajaran.

b. Kegiatan inti

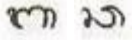
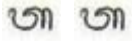
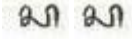
1. Kegiatan Guru
 - Guru memperkenalkan Aksara Sasak.
 - Guru memberikan contoh cara membaca Aksara Sasak dengan lafal dan intonasi yang benar.
 - Guru mencontohkan cara menulis Aksara Sasak yang benar.
 - Guru memberikan contoh cara membuat kata dengan Aksara Sasak.
2. Kegiatan Siswa
 - Siswa memperhatikan penjelasan guru.
 - Siswa membaca Aksara Sasak dengan lafal dan intonasi yang baik dan benar.
 - Siswa menulis Aksara Sasak dengan benar.
 - Siswa membuat kata dengan Aksara Sasak.

c. Penutup

1. Menyimpulkan kegiatan pembelajaran
2. Memberikan motivasi belajar siswa lebih giat lagi
3. Berdo'a bersama

C. PENILAIAN PEMBELAJARAN

Isilah titik-titik di bawah ini dengan benar !

1. Huruf Aksara Sasak berjumlah.....
2. Huruf Aksara Sasak yang pertama adalah.....
3. Apa bacaan kata Aksara Sasak di bawah ini !
 - a.  =
 - b.  =
 - c.  =
4. Tulislah kata dibawah ini dengan huruf Aksara Sasak !
 - a. KACA :
 - b. MATA :
 - c. CARA :