

**RPPH SIMULASI MENGAJAR
PROGRAM SEKOLAH PENGGERAK**

TEMA : TANAMAN

SUB TEMA : TANAMAN SAYUR

WORTEL



NAMA : DENI IRAWATI,S.Pd.I

SATUAN PENDIDIKAN

TK SWASTA INAYAH AZ ZAHRA

RENCANA PELAKSANAAN PEMBELAJARAN HARIAN

Satua Pendidikan : TK Swasta Inayah Az Zahra
Kelompok /Semester : B / 1
Tema : Tanaman
Sub Tema : Tanaman Sayur
Sub-Sub Tema : Wortel
Pembelajaran ke : 1
Alokasi waktu : 150 Menit
Kompetensi Dasar : 1.1, 2.2, 2.8, 3.1-4.1, 3.3-4.3, 3.5 – 4.5, 3.6 – 4.6, 3.12-4.12, 3.15-4.15

A TUJUAN PEMBELAJARAN

1. Anak terbiasa berdoa sebelum dan sesudah kegiatan
2. Anak terbiasa berperilaku menyayangi tanaman sebagai makhluk ciptaan Tuhan
3. Anak dapat menghitung wortel yang ada dalam LKS
4. Anak memiliki perilaku yang mencerminkan sikap ingin tahu
5. Anak memiliki perilaku yang mencerminkan sikap kemandirian
6. Anak mampu menggunakan tangan kanan dan kiri dalam kegiatan melipat kertas bentuk wortel
7. Anak mampu menyusun huruf wortel /Kegiatan Pra Menulis
8. Menghargai hasil karya seni temannya

Media/ Sumber Belajar

LKS, Origami, Lem, Pensil, crayon, Kartu huruf Wortel dan Wortel

B. KEGIATAN PEMBELAJARAN

a. Kegiatan Pembukaan (30 menit)

- * Salam, doa, bernyanyi Bersama
- * Absensi
- * Bercakap cakap tentang tanaman wortel adalah ciptaan Allah, warna dan manfaat Wortel

b. Kegiatan Inti 60 Menit

- * Mengamati
- * Guru memperlihatkan Wortel
- * Guru mendorong anak untuk bertanya tentang apa yang diketahuinya
- * Mengumpulkan informasi, menalar dan menginformasikan
- * Guru merespon pertanyaan anak dan menyiapkan berbagai kegiatan.

Kegiatan 1. Menghitung Wortel

- *Guru Membagikan LKS (Lembar kreatifitas Siswa) kepada peserta didik
- *Guru meminta anak mendengarkan penjelasan guru
- * Guru meminta anak menghitung jumlah wortel dan menuliskan jumlahnya

Kegiatan 2. Melipat Kertas Origami bentuk wortel.

- * Guru membagikan LKS (lembar Kreatifitas Siswa) dan origami kepada peserta didik
- * Guru meminta anak untuk memperhatikan cara melipat origami bentuk wortel
- * Guru mencontohkan melipat origami bentuk wortel
- * Guru meminta anak untuk melipat kertas origami bentuk wortel dan menempelkan di Lembar Kreatif siswa.

Kegiatan 3. Menyusun Kartu huruf “Wortel”

- * Guru membagikan LKK (lembar kreatifitas siswa)
- * Guru memberikan penjelasan kepada siswa
- * Guru menyuruh anak mewarnai gambar wortel
- * Guru meminta anak menyusun kartu huruf “ Wortel ”
- * Anak menyusun kartu huruf “ Wortel”

Recalling

- * Merapikan mainan
- * Diskusi selama melakukan kegiatan mainan
- * Menceritakan dan menunjukkan hasil karyanya
- * Penguatan pengetahuan yang di dapat anak

c. Kegiatan Penutup 20 menit

- * Melakukan Tepuk semangat
- * Berdiskusi kegiatan apa saja yang sudah dilakukan hari ini
- * Menginformasikan kegiatan besok hari
- * Berdoa dan bersenandung selesai belajar

Sudut Pengaman

- *Puzzle, Lego, Plastisin

Mengetahui :

Kepala Sekolah

TK Swasta Inayah Az Zahra



)

Medan, November 2021

Guru Kelas

(

)

C. PENILAIAN PEMBELAJARAN

PENILAIAN HARIAN TK SWASTA INAYAH AZ ZAHRA

KELOMPOK B

Aspek Perkembangan	Kompetensi Dasar	Indikator	Nama Peserta Didik									
			Laras	Jacky	Rafa	Dastan	Abidah	Khalisa	Nabilah	imah	Juan	Feby
Nilai Agama dan Moral	1.1 3.1 – 4.1	Mengenal tanaman wortel adalah ciptaan Allah Anak dapat berdoa sebelum dan sesudah kegiatan										
Fisik Motorik	3.3 – 4.3	melipat kertas Origami bentuk wortel										
Kognitif	3.5 - 4.5 3.6 -4.6	Menghitung jumlah wortel Mengenal bentuk dan warna wortel										
Bahasa	3.12 – 4.12	Menyusun Kartu huruf Wortel/ Pra Menulis										
Sosial Emosional	2.2, 2.8	Anak memiliki rasa ingi tahu dengan bertanya Anak dapat menyelesaikan tugas kegiatan mainnya tanpa di bantu										
Seni	3.15 – 4.15	Anak menghargai hasil karya temannya Anak menunjukkan hasil karyanya										

Mengetahui;

Kepala Sekolah TK Swasta Inayah Az Zahra

Guru Kelas

()

()

CATATAN HASIL KARYA ANAK DIDIK


Usia/Kelas : 5-6 Tahun / B

Nama Guru : Deni Irawati,S.Pd.I


TGL	HASIL KARYA ANAK	HASIL PENGAMATAN

LKS (Lembar Kreatifitas Siswa) I


Menghitung wortel dan Menuliskan Jumlahnya




6



4

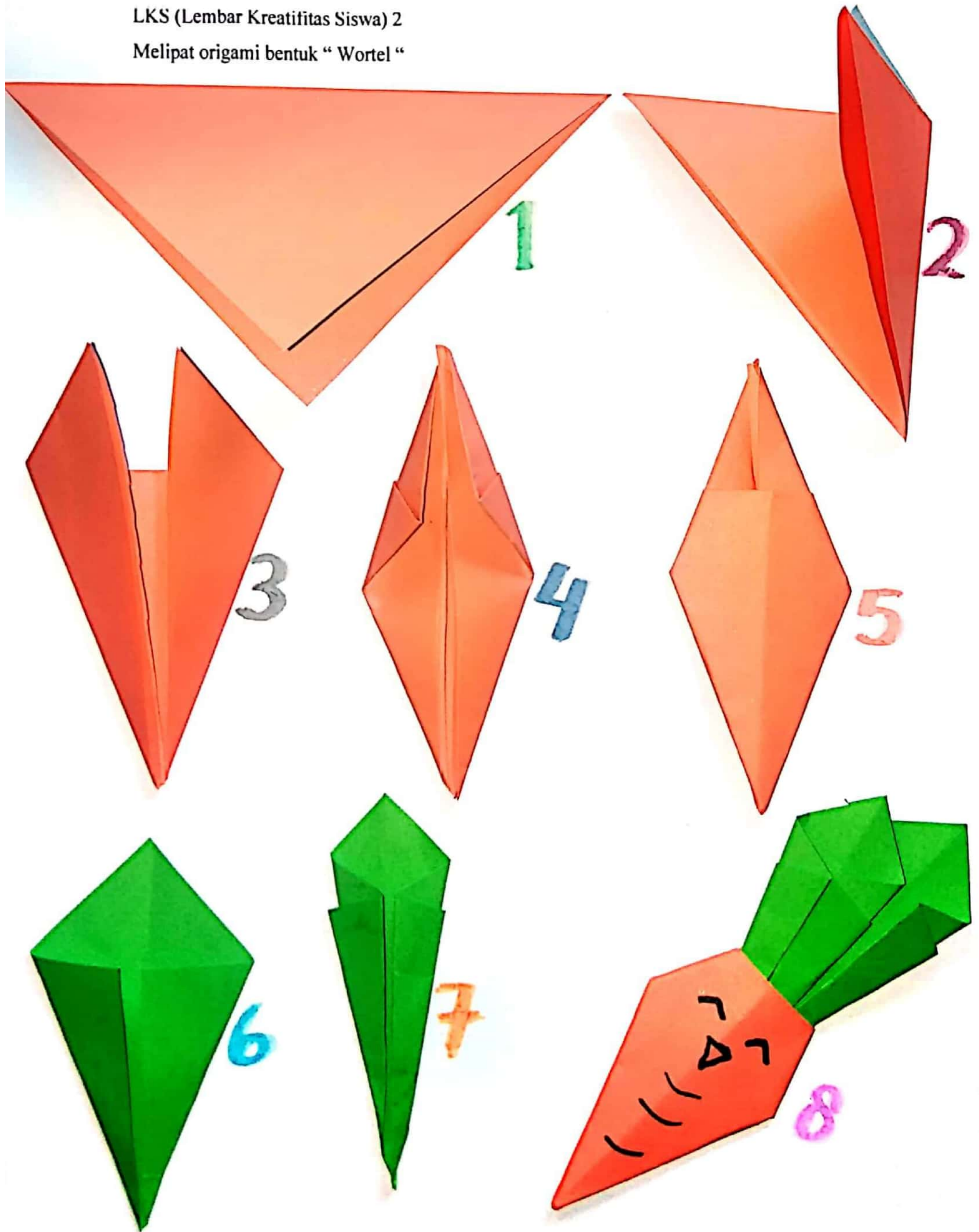


9




5

LKS (Lembar Kreatifitas Siswa) 2
Melipat origami bentuk " Wortel "



LKS (Lembar Kreativitas Siswa) 3

Mewarnai dan Menyusun Kartu Huruf " Wortel "



w o r t e l

