


RENCANA PELAKSANAAN PEMBELAJARAN HARIAN (RPPH)
TK AINUN HABIBIE FUN ISLAMIC SCHOOL



OLEH :

NAMA : LISWATI
NO. PESERTA : 201502716118
TEMA : TANAMAN BUAH
SUB TEMA : TANAMAN ANGGUR
KELAS : TKB (5-6 Th)



TAMAN KANAK – KANAK (TK)

Ainun Habibie

FUN ISLAMIC SCHOOL

Jl. UdanRiris III No. 21 Tlogosari Semarang Telp.085807189777

RENCANA PELAKSANAAN PEMBELAJARAN HARIAN

Kelompok : TKB (5-6 th) Hari, Tanggal : Kamis, 25 Nopember 2021

Tema : Tanaman Sub Tema : Tanaman buah Anggur

Kompetensi Inti (KI) : KI 1, KI 2, KI 3, KI 4

Kompetensi Dasar (KD):

- 1.1 Mempercayai adanya Tuhan melalui ciptaan-Nya
- 2.2 Memiliki perilaku yang mencerminkan rasa ingin tahu
- 2.7 Memiliki perilaku yang mencerminkan perilaku sabar dan melatih kedisiplinan
- 3.2 Mengenal perilaku baik sebagai cerminan akhlak mulia
- 4.2 Menunjukkan perilaku santun sebagai cerminan akhlak mulia
- 3.3 Mengenal anggota tubuh dan fungsi dan gerakannya untuk pengembangan motoric kasar dan halus
- 4.3 Menggunakan anggota tubuh untuk pengembangan motoric kasar dan halus
- 3.8 Mengenal lingkungan alam (hewan, tanaman, cuaca, tanah, air, batu – batuan,dip)
- 4.8 Menyajikan berbagai hasil karya yang berhubungan dengan lingkungan alam (hewan, tanaman, cuaca, tanah, air, batu – batuan,dip) dalam bentuk cerita, bernyayi, gerak tubuh
- 3.12 Mengenal keaksaraan awal
- 4.12 Menunjukkan kemampuan keaksaraan awal dalam pelbagai bentuk karya
- 3.15 Mengenal berbagai hasil karya dan aktivitas seni
- 4.15 Menunjukkan karya dan aktivitas seni dengan menggunakan berbagai media

Tujuan Pembelajaran :

1. Anak mampu mengenal Tanaman buah anggur Ciptaan Allah SWT
2. Anak mampu mengenal dan melakukan pembiasaan beribadah
3. Anak mampu menggunakan anggota tubuh untuk menirukan gerakan tanaman
4. Anak mampu mengenal lambang bilangan (10 – 20)
5. Anak mampu keaksaraan awal dengan melengkapi nama bagian tanaman buah
6. Anak mampu memperkirakan / menebak macam – macam nama buah
7. Anak mampu mengenal konsep penjumlahan
8. Anak mampu membandingkan 2 benda atau lebih sesuai ukuran besar / kecil

Kegiatan Pembelajaran :

KOMPETENSI DASAR	KEGIATAN PEMBELAJARAN	ALAT & BAHAN	METODE PEMBELAJARAN
<ul style="list-style-type: none"> • 1.1 Mempercayai adanya Tuhan melalui ciptaannya (NAM) • 3.3,4.3 Menggunakan anggota tubuh untuk pengembangan motoric halus & kasar (FM) 	<p>PEMBUKAAN (07.00 – 07.45)</p> <ul style="list-style-type: none"> • Berbaris, Do'a masuk kelas • PL Fisik Motorik : Menirukan pohon tertiuip angin • Salam, Asmaul husna dan do'a belajar • Embun Pagi : karakter sayang ciptaan Tuhan (Tanaman) 	Video Musik	Praktek Langsung
<ul style="list-style-type: none"> • 2.2 Memiliki perilaku yang mencerminkan rasa ingin tahu (KOG) • 3.8, 4.8 Mengenal lingkungan alam disekitarnya (KOG) • 3.6, 4.6 Anak mengenal benda disekitar mengurutkan benda (KOG) 	<p>INTI (07.45 – 09.00)</p> <ul style="list-style-type: none"> • Bercerita tentang bagian tanaman buah anggur • Anak observasi tanaman anggur dan Tanya jawab tentang tanaman anggur • Pijakan sebelum main • Pijakan Saat Main <ul style="list-style-type: none"> ➢ Melengkapi huruf nama buah ➢ Mengurutkan besar ke kecil daun anggur ➢ Membilang benda sesuai angka 	Video/TV Tanaman anggur Kartu huruf HVS, daun anggur	Bercakap - cakap Praktek Langsung


<ul style="list-style-type: none"> • 3.14,4.14 Mengenal keaksaraan awal (BAHASA) • 3.15, 4.15 Mengenal dan menunjukkan hasil karya (SENI) 	<ul style="list-style-type: none"> ➤ Menyusun angka dari ranting anggur ➤ Bermain Kotak tambah • Pijakan Setelah Main, Merapikan mainan dan Recalling 	Pom – pom, jepitan Pom – pom, Kotak Tambah	
<ul style="list-style-type: none"> • 2.7 memiliki perilaku yang mencerminkan perilaku sabar, melatih kedisiplinan (SOSEM) 	ISTIRAHAT (09.00 – 09.15) <ul style="list-style-type: none"> • Cuci Tangan • Do’a sebelum makan • Makan dan Minum bekal • Merapikan Bekal • Doa sesudah makan 	Bekal	Praktek Langsung
<ul style="list-style-type: none"> • 3.2, 4.2 Mengenal perilaku baik sebagai cerminan akhlak mulia/ sopan santun 	PENUTUP (09.15 – 09.30) <ul style="list-style-type: none"> • Do’a • Pesan – Pesan • Salam • Memakai Tas & Sepatu • Pulang 	Cucitangan, handsanitizer	Praktek Langsung
EVALUASI/PENILAIAN : <ol style="list-style-type: none"> 1. Observasi 2. Percakapan 3. Hasil Karya 			

Mengetahui,
Kepala Sekolah

Liswati, S.Pd

Semarang, Nopember 2021
Guru

Liswati, S.Pd



TAMAN KANAK – KANAK (TK)

Ainun Habibie

FUN ISLAMIC SCHOOL

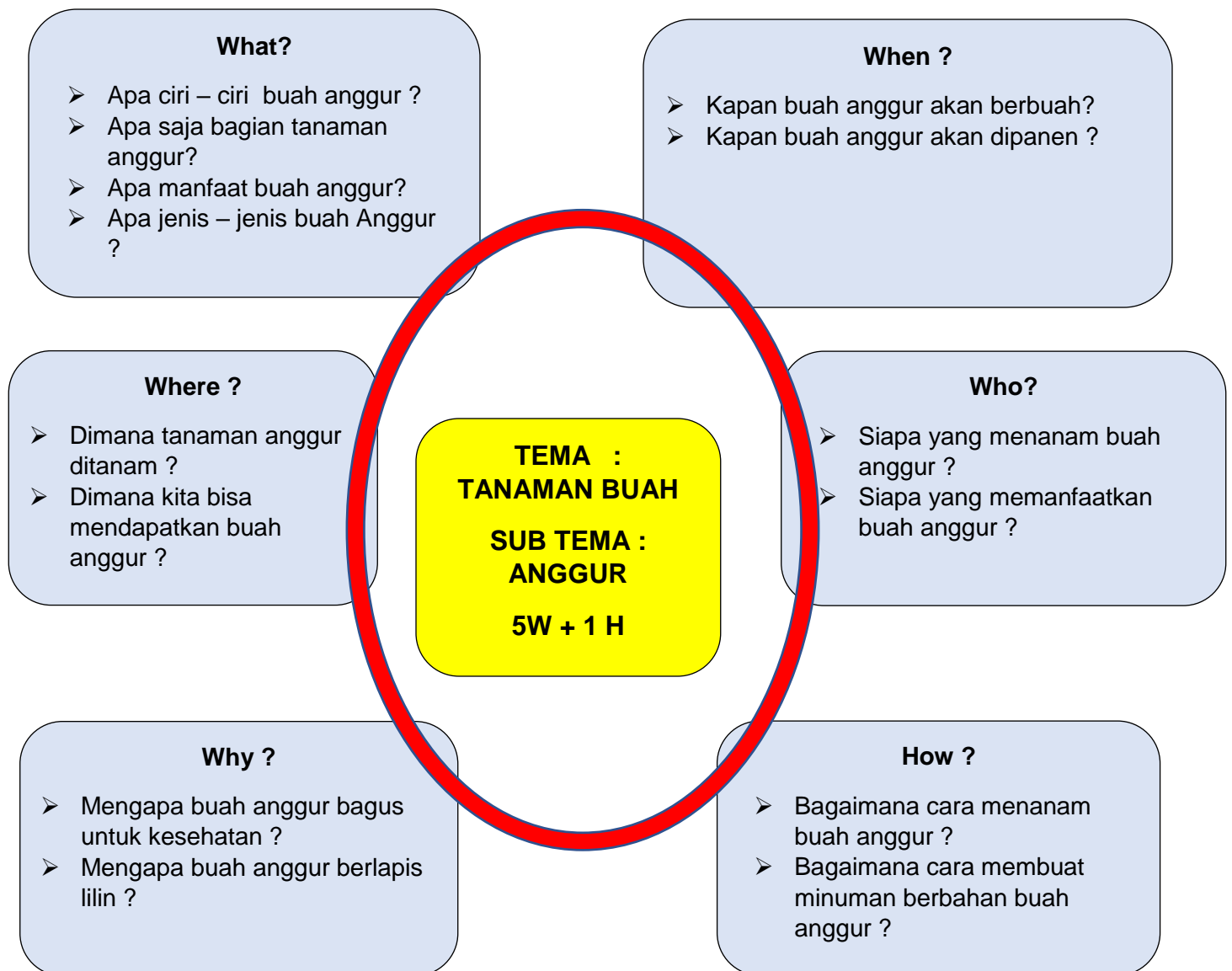
Jl. UdanRiris III No. 21 Tlogosari Semarang Telp.085807189777

BAHAN AJAR

Semester / Bulan / minggu : I / November / 3

Kelompok /Usia : B (5 – 6 Tahun)

Tema / Sub Tema/ Sub – Sub Tema : Tanaman / Buah / Anggur



KETERANGAN

A. Bahan Ajar : Materi ini menjelaskan informasi kepada anak tentang Tanaman ciptaan Allah salah satunya tanaman buah Anggur, ciri – ciri tanaman buah anggur, bagian – bagian tanaman anggur, macam – macam jenisnya, cara budidaya dan merawatnya, berapa lama waktu panen, cara menyimpannya, manfaat buah anggur

B. Materi Pembelajaran

- NAM 1.1, Mengakui adanya Tuhan melalui ciptaannya
- NAM 3.2,4.2 Mengenal perilaku baik sebagai cerminan akhlak mulia, sopan santun

- FM 3.3&4.3 halus dan kasar Menggunakan anggota tubuh untuk pengembangan motoric
- KOG 2.2 Memiliki perilaku yang mencerminkan rasa ingin tahu
- KOG 3.6, 4.6 Anak mampu mengenal benda disekitar dan mengurutkan daun anggur dari besar ke kecil
- KOG 3.8, 4.8 Mengenal lingkungan alam sekitar (Tanaman anggur)
- BHS 3.12 &4.12 Keaksaraan awal sambil bermain
- SE 2.6 Memiliki perilaku taat terhadap aturan sehari – hari / disiplin
- SENI 3.15& 4.15 Membuat bentuk dari berbagai media

C. Diskripsi Sub Tema



1. Tanaman Buah Anggur

Anggur merupakan tanaman buah berupa perdu merambat yang termasuk ke dalam keluarga Vitaceae. Buah ini biasanya digunakan untuk membuat jus anggur, jelly, pudding, minuman anggur, minyak biji anggur dan kismis, atau dimakan langsung. Buah ini juga dikenal karena mengandung banyak senyawa polifenol dan resveratol yang berperan aktif dalam berbagai metabolisme tubuh, serta mampu mencegah terbentuknya sel kanker dan berbagai penyakit lainnya. Aktivitas ini juga terkait dengan adanya senyawa metabolit sekunder di dalam buah anggur yang berperan sebagai senyawa antioksidan yang mampu menangkal radikal bebas.

Tanaman ini sudah dibudidayakan sejak tahun 4000 SM di Timur Tengah. Akan tetapi, proses pengolahan buah anggur menjadi minuman anggur baru ditemukan pada tahun 2500 SM oleh bangsa Mesir.^[1] Hanya beberapa waktu berselang, proses pengolahan ini segera tersebar luas ke berbagai penjuru dunia, mulai dari daerah di Laut Hitam, Spanyol, Jerman, Prancis, dan Austria. Penyebaran buah ini berkembang semakin pesat dengan adanya perjalanan Colombus yang membawa buah ini mengitari dunia.

2. Macam - Macam buah Anggur

Anggur di dunia ini ada berbagai macam jenisnya :

a. Anggur Jupiter



[Anggur jupiter](#) merupakan jenis tanaman anggur meja yang terkenal memiliki tingkat produktivitas buah yang cukup tinggi. Buah anggur jupiter berbentuk oval, kulit buahnya yang berwarna merah keunguan saat sudah matang. Daging buahnya tebal dengan tekstur renyah dan tanpa biji. buah anggur jupiter memiliki citarasa yang manis dengan tingkat kemanisan mampu mencapai 21 brix.

b. Anggur Harold



[Anggur harold](#) merupakan jenis tanaman anggur meja yang terkenal dengan buahnya berbentuk oval silindris dengan ujung agak runcing dan berwarna kuning saat sudah sudah matang. Daging bauhnya padat dan berair. Selain itu, Buah anggur harold memiliki citarasa yang sangat menyenangkan yakni perpaduan antara rasa asam dan manis yang seimbang dengan aroma yang enak.

Tanaman anggur harold termasuk varietas anggur yang bersifat genjah. Bayangkan saja, panen buah anggur harold dapat dinikmati saat tanaman sudah berumur 1-2 tahun. Yang paling istimewa dari tanaman harold adalah tanaman anggur memiliki fase pematangan buah yang pendek atau sangat cepat yakni berkisar antara 95 – 100 hari.

c. Anggur Ninel



[Anggur ninel](#) merupakan jenis tanaman anggur meja yang telah banyak dibudidayakan di Indonesia. Buah anggur ninel dikenal memiliki rasa yang manis, Selain itu, anggur ninel juga memiliki tandan buah sangat besar dapat mencapai 1.000 – 3.000 gram. Buah anggur ninel mempunyai Kulit buah yang sangat tipis namun memiliki daya tahan dan daya simpan buah pasca panen yang terbilang sangat bagus.

Salah satu daerah yang membudidayakan tanaman anggur ninel adalah Bantul, Yogyakarta. dimana hampir 70 kepala keluarga menanam tanaman anggur jenis ninel ini di halaman rumah dan berbuah banyak. jenis Ninel sangat mudah berbuah bahkan untuk orang awam yang baru pertama kali menanam bibit anggur


d. Anggur Black Panther



Sesuai dengan namanya, buah [anggur black panther](#) mempunyai tampilan buah berwarna hitam saat sudah matang. Bentuk buahnya oval dengan kulit tebal. Buah anggur black panther terkenal dengan rasa manis yang menyenangkan. bahkan kadar kemanisan mencapai 17-19 briks.

Tanaman anggur black panther dikenal mempunyai tingkat adaptasi yang cukup tinggi. Panen buah anggur black panther dapat dinikmati saat tanaman sudah berumur 1-2 tahun setelah penanaman. tanaman anggur black panther mempunyai fase pematangan buah yang cukup singkat yakni berkisar antara +-100 hari.

e. Anggur Julian



Anggur julian merupakan jenis tanaman anggur meja yang berasal dari ukraina. Buah anggur julian mempunyai buah berbentuk oval sedikit lonjong dan berwarna merah muda dengan sedikit warna kuning saat sudah matang. Daging buahnya tebal, padat dan bertekstur renyah dan berbiji pada bagian dalam. Selain itu, buah anggur julian mempunyai rasa yang sangat manis dan tingkat kemanisan mencapai 16-18 briks. Buah anggur julian ini termasuk varietas anggur yang menjadi favorit dikalangan kolektor ukraina.

Tanaman anggur julian dikenal memiliki tingkat adaptasi cukup bagus namun buahnya mudah pecah saat terkena ujan. Masa Produktif tanaman anggur julian sekitar 1 – 2 tahun setelah tanam. Tanaman anggur julian mempunyai masa pematangan buah yang singkat, membutuhkan waktu sekitar 95 – 105 hari

f. Anggur Akademik Avidzba



[Anggur akademik avidzba](#) termasuk jenis tanaman anggur meja yang dikenal dengan bentuk buahnya yang unik, buahnya memiliki bentuk bulat lonjong. Kulit buahnya berwarna hitam saat sudah matang. Daging buahnya tebal dan memiliki tekstur buah yang kering serta hanya memiliki jumlah biji rata-rata 1 butir per buah. buah akademik avidzba mempunyai rasa manis dengan hanya sedikit rasa masam.

Tanaman anggur akademik avidzba mampu tumbuh dan berproduksi dengan baik pada dataran rendah bahkan dengan iklim panas sekalipun seperti daerah Bekasi. Selain itu, tanaman anggur akademik avidzba ini juga mampu menghasilkan tandan dengan jumlah buah yang lebat.

g. Anggur lainnya



3. Bagian – bagian Tanaman Anggur

a. Akar

Tanaman anggur memiliki system perakaran yakni akar tunggang yang bisa menembus tanah hingga kedalaman 30 – 60 cm atau lebih.

Perakaran ini juga menjulur pada permukaan tanah dan memiliki karakteristik tahan terhadap kekeringan. Perakaran tanaman anggur berperan dalam proses penyerapan air dan unsur hara di dalam tanah

b. Batang

Batang anggur termasuk batang berkayu dengan bentuk bulat memanjang berdiameter 2 hingga 5 cm. Batang ini berwarna kehijauan sampai kecokelatan pada batang anggur tua. Anggur termasuk tanaman rambat dan memiliki cabang pembelit yang berbentuk sulur. Fungsinya adalah membelit benda yang ada disekitarnya sehingga para petani anggur biasanya memberikan cagak atau kayu penopang agar arah rambat batang anggur terarah dan lebih rapi

c. Daun

Daun anggur berbentuk seperti hati dengan tepi bergerigi serta bercangap. Sementara itu, tulang daunnya menjadi dengan ujung runcing dan pangkal membulat.

Daun anggur memiliki panjang 10 – 14 cm dengan lebar 8 – 14 cm. Ada perbedaan antara daun muda dan daun tua yakni biasanya pada daun tua memiliki warna hijau yang lebih tajam dan pada permukaan daun berbulu kasar.

d. Bunga

Tanaman anggur memiliki bunga berbentuk malai. Malai ini sendiri tumbuh sebagai kumpulan bunga, pada satu ranting terdiri dari beberapa malai.

Tanaman anggur memiliki dua tipe bunga yakni bunga sempurna (berkelamin ganda) yang sifatnya fertil dan kelamin bungan jantan – betina yang letaknya terpisah.

Bunga anggur biasanya berwarna kekuningan atau merah muda. Proses penyerbukan tanaman anggur biasanya dibantu oleh angin dan serangga

e. Buah

Buah anggur berbentuk bulat seperti bola dengan diameter sekitar 2 – 4 cm. Buah anggur mempunyai warna beragam tergantung dari varietasnya seperti ungu, hijau, merah atau bahkan dalam satu pohon terdapat anggur dengan warna yang berbeda. Di dalam buah terdapat biji yang berukuran 1 -4 mm yang berjumlah 2 – 4 biji.

f. Biji

Anggur digolongkan sebagai tumbuhan dengan biji berkeping dua atau dikotil. Dalam satu buah anggur terdapat 2 – 4 biji yang berbentuk lonjong dan berukuran sekitar 1 cm dan berwarna cokelat.

Bagian biji anggur baik kulit maupun bijinya memiliki kandungan bermacam zat seperti flavonol, anthocyanin, flavonoid dan lain – lain.

Biji anggur biasa diekstrak untuk karena memiliki kandungan antioksidan yang berguna untuk menghambat penuaan hingga membunuh sel – sel kanker. Ada juga yang memanfaatkan biji anggur untuk diambil minyaknya

4. Manfaat Anggur

- a. Mencegah kanker
- b. Melawan penuaan dini
- c. Menjaga kesehatan otak
- d. Meredakan gejala alergi dan peradangan
- e. Menurunkan kadar kolesterol
- f. Menjaga kesehatan mata
- g. Mengendalikan gula darah
- h. Membantu menurunkan berat badan

5. Makanan / minuman yang berbahan dari anggur

- a. Jus Buah
- b. Es Buah
- c. Puding
- d. Minuman fermentasi anggur
- e. Salad Buah
- f. Asinan anggur
- g. Coctail

LEMBAR KERJA PESERTA DIDIK (LKPD)



Hari, Tanggal : Kamis, 25 November 2021

Kelas : TKB

Tema : Tanaman Buah

Sub Tema : Tanaman Anggur


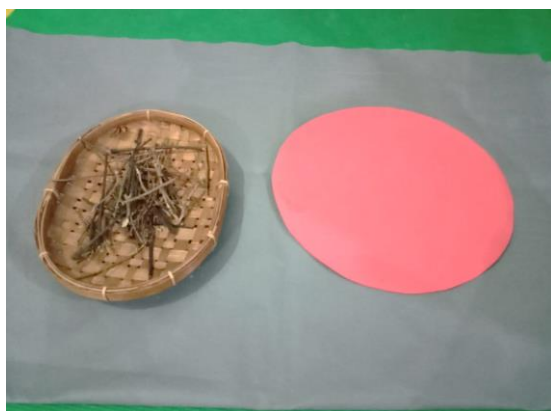
1. Memasangkan huruf pada gambar





2. Membilang benda sesuai lambang bilangannya



3. Menyusun ranting anggur menjadi angka / huruf



4. Mengurutkan daun anggur dari besar ke kecil



5. Bermain penjumlahan

