

**RENCANA PROGRAM PENGEMBANGAN HARIAN (RPPH)
KB AL-AZHAR SCHOOL**

Semester : 1
Hari / Tanggal : Senin, 08 November 2021
KelompokUsia : A
Tema / Sub Tema: Diriku / Tubuhku
Sub-Sub Tema : JariTangan

K D : 1.1-3.3-3.1 - 2.1 - 3.4 - 3.5 - 3.7 - 4.7 - 4.8 - 3.12 - 2.7 - 2.10 - 3.15 - 4.15.

Materi : Mempercayai JariTangan adalah Ciptaan Tuhan
Senang melakukan kegiatan dengan teman
Menghitung Jari Tangan
Dapat Membuat Hasil Karya

Alat &Bahan : Buku kegiat anak, kertas origami, stik eskrim, pensil, penghapus, spidol, gunting dan lem.

Proses Kegiatan :

A. PEMBUKAAN

1. Penerapan SOP Pembukaan
2. Diskusi tentang nama-nama jaritangan
3. Menyanyikan nama-nama jaritangan
4. Mengenalkan kegiatan dan aturan yang digunakan dalam kegiatan.

B. INTI

- A. Mengamati : Guru mengajak anak menghitung jaritangan
- B. Menanya : Guru memberi kesempatan kepada anak untuk bertanya cara membuat kartu angka bergambar jaritangan.
- C. Mengumpul Informasi : Tentang bentuk, ukuran, warna dan angka
- D. Mengkomunikasikan : Anak menceritakan kegiatan yang dilakukan.
 1. Mengurutkan bilangan dari gambar tangan
 2. Menempelkan kartu angka di stik eskrim
 3. Menghitung jumlah jari tangan


C. RECALLING

1. Merapikan alat-alat yang telah digunakan
2. Menunjukkan hasil karya
3. Makan dan bermain

D. PENUTUP


1. Mendiskusikan kegiatan yang sudah dilakukan anak
2. Menyebutkan nama-nama jaritangan
3. Penerapan SOP Penutup

Diketahui,
Kepala Sekolah



(Sri Fitri Handayani, S.PdI)

Guru Kelas




(Sri Fitri Handayani, S.PdI)



Menyanyi sambil Mengenal Bilangan


Nama-Nama Jari

Ibu jari pertama
Telunjuk yang kedua
Ketiga jari tengah
Keempat jari manis
Kelima itu kelingking



la la la la la la la la... 4x

Aku bisa berhitung menggunakan jari.

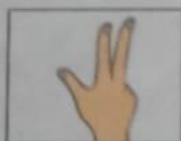


1

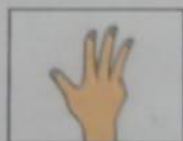


2

Hitunglah jumlah jari-jari di bawah ini



3



4



5



