

RPPH SIMULASI MENGAJAR PROGRAM SEKOLAH PENGGERAK

TEMA : BINATANG

SUB TEMA : BINATANG DI AIR / IKAN



Oleh :

ERNA, S.Pd.I, M.Psi.

No. UKG : 201511669907

Email :ernanajwav9@gmail.com

TK SWASTA AN NAJWA

Jl. Datuk Rubiah Lingkungan 29 Gg. Musholla

Kelurahan Rengas Pulau

Kecamatan Medan Marelan

Kota Medan

2021

RENCANA PELAKSANAAN PEMBELAJARAN HARIAN (RPPH)

Satuan Pendidikan	: TK SWASTA AN-NAJWA
Kelompok / Semester	: B / I (satu)
Tema	: Binatang
Sub Tema	: Binatang di Air
Sub-Sub Tema	: Ikan
Minggu ke	: XV
Alokasi waktu	: 150 menit
Kompetensi Dasar KD	:1.1, 1.2, 2.2, 3.1-4.1, 3.2-4.2, 3.3-4.3, 3.6-4.6, 3.8-4.8, 3.15-4.15

A. TUJUAN PEMBELAJARAN

1. Anak Terbiasa menyayangi sesama makhluk ciptaan Allah Swt.
2. Anak Terbiasa berdoa sebelum dan sesudah berkegiatan
3. Anak memiliki rasa ingin tahu tentang binatang ikan
4. Anak dapat mengelompokkan gambar ikan berdasarkan warna kuning, merah, biru
5. Anak dapat mengisi pola bentuk sisik ikan dari pelepah pisang
6. Anak dapat menuliskan kata ikan koi
7. Anak terbiasa mendengarkan pendapat temannya

B. KEGIATAN PEMBELAJARAN

- a. Kegiatan Pembukaan \pm 30 menit
 - Salam, Berdoa, bernyanyi bersama
 - Absen
 - Bercakap – cakap tentang binatang ikan ciptaan Allah Swt.
 - Gerakan Praktek memberi makan ikan di Aquarium
- b. Kegiatan Inti \pm 60 menit
 - Mengelompok gambar ikan berdasarkan warna kuning, merah, biru.
 - Guru memberikan Lembar Kerja Siswa (LKS) kepada anak
 - Guru menunjukkan beberapa gambar ikan, anak diminta menyebutkan warnanya
Kemudian guru menjelaskan cara mengelompokkan gambar ikan berdasarkan warna
 - Guru meminta anak untuk mencari gambar ikan yang berwarna kuning, merah dan biru dalam wadah kemudian dikelompokkan dengan cara menempel.
 - Guru meminta anak untuk mengerjakan di Lembar Kerja Siswa (LKS)
 - Mengisi Pola dengan cara menstempel bentuk sisik ikan dengan pelepah Pisang
 - Guru memberikan Lembar Kerja Siswa (LKS) kepada anak
 - Guru meminta anak untuk menyebutkan gambar binatang yang ditunjuk.
 - Guru mencontohkan mengisi pola dengan cara menstempel bentuk sisik ikan dengan pelepah pisang
 - Guru meminta anak untuk mengerjakan di Lembar Kerja Siswa (LKS)
 - Menuliskan huruf **ikan koi**
 - Guru memberikan Lembar Kerja Siswa (LKS) kepada anak
 - Guru meminta anak untuk menyebutkan huruf – huruf pada kata **ikan koi**

- Guru mencontohkan cara menulis kata **ikan koi**
- Guru meminta anak untuk mengerjakan di Lembar Kerja Siswa (LKS)

c. Istirahat, cuci tangan, makan, bermain ± 30 menit

d. Kegiatan Penutup ± 30 menit

- Bercakap – cakap binatang ikan
- Berdiskusi tentang kegiatan hari dan esok hari
- Bernyanyi, Berdoa, salam, pulang.

C. PENILAIAN PEMBELAJARAN

1. Indikator Penilaian

Aspek Pengembangan	KD	indikator	Nama Peserta Didik										
			Farel	Nabila	Adeva	Danang	Yumna	Atta	Azka	Rizki	Habib	Airin	
Nilai agama dan moral	1.1	○ Mengenal binatang ikan ciptaan Allah swt.											
	3.1-4.1	○ Anak Terbiasa berdoa sebelum dan sesudah berkegiatan											
	3.2-4.2	○ Anak Terbiasa mentaati peraturan, mencuci tangan sebelum dan sesudah berkegiatan											
Social emosional	2.2	○ Bercakap cakap tentang binatang ikan											
Fisik motoric	3.3 4.3	Praktek gerak memberik makan ikan											
kognitif	3.6 4.6	Anak dapat mengelompokkan gambar ikan berdasarkan warna kuning, merah, biru											
Bahasa	3.12 4.12	Menulis huruf huruf pada kata ikan koi											
seni	3.15 4.15	Mengisi pola dengan membentuk sisi ikan dari pelepah pisang											

ERNA, S.Pd.I, M.Psi.

**PENILAIAN HARIAN TK AN NAJWA
KELOMPOK B**




Aspek Pengembangan	KD	indikator	Nama Peserta Didik										
			Farel	Nabila	Adeva	Danang	Yumna	Atta	Azka	Rizki	Habib	Airin	
Nilai agama dan moral	1.1	o Menenal binatang ikan ciptaan Allah swt.											
	3.1-4.1	o Anak Terbiasa berdoa sebelum dan sesudah berkegiatan											
	3.2-4.2	o Anak Terbiasa mentaati peraturan, mencuci tangan sebelum dan sesudah berkegiatan											
Social emosional	2.2	o Bercakap cakap tentang binatang ikan											
Fisik motoric	3.3 4.3	Praktek gerak memberik makan ikan											
kognitif	3.6 4.6	Anak dapat mengelompokkan gambar ikan berdasarkan warna kuning, merah, biru											
Bahasa	3.12 4.12	Menulis huruf huruf pada kata ikan koi											
seni	3.15 4.15	Mengisi pola dengan membentuk sisi ikan dari pelepah pisang											

ERNA, S.Pd.I, M.Psi.

NAMA : _____

Kelas : _____

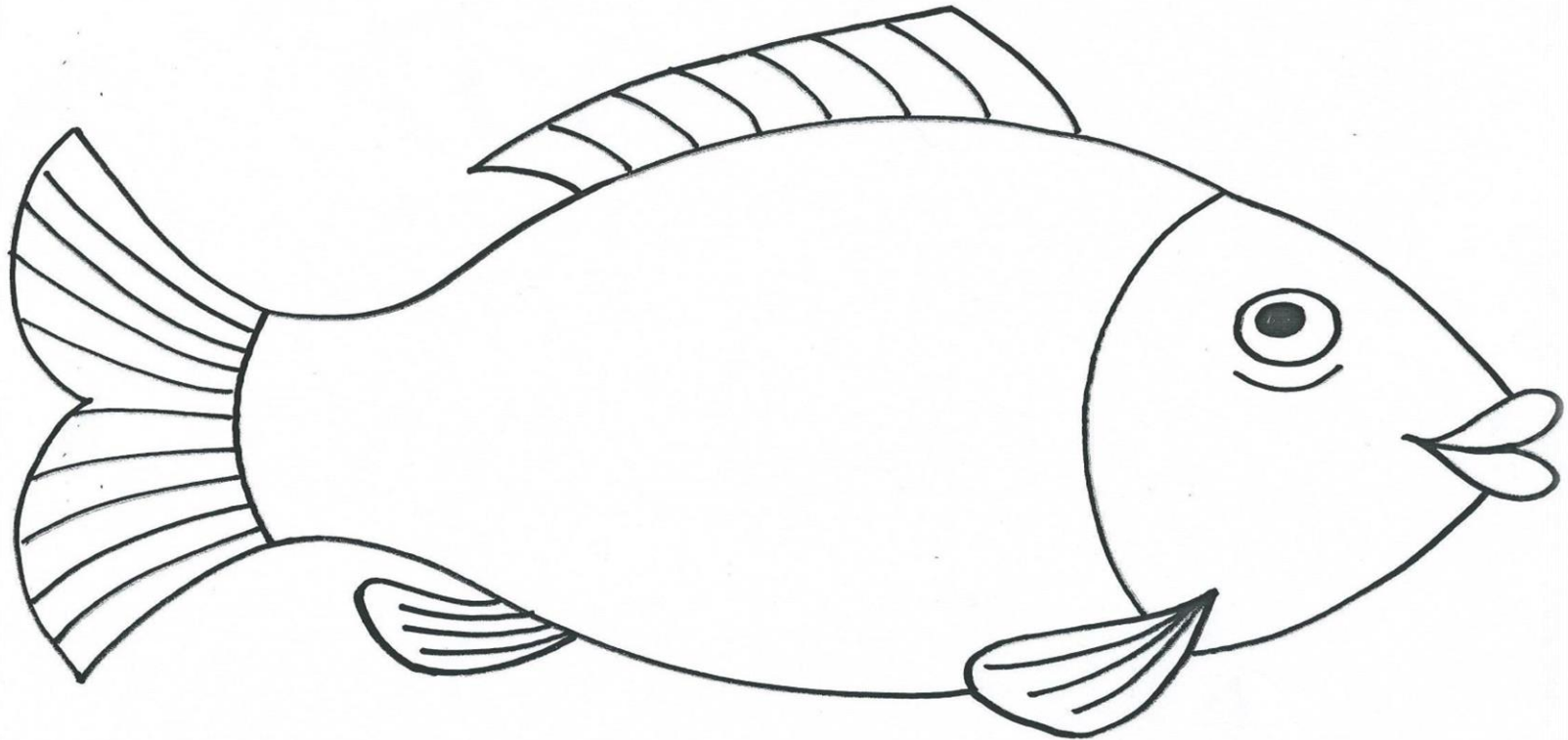
Mengelompokkan Gambar Ikan Berdasarkan Warna

Nama : _____

Kelompok : _____

Mengisi Pola dengan Cara Menstempel Bentuk Sisik Ikan Menggunakan Pelepah Pisang




i k a n

Nama : _____

Kelas : _____

Menuliskan huruf **i k a n k o i** pada kotak



--	--	--	--

--	--	--