

Modul Berbagi

Captions

Bahasa Inggris SMA Kelas 12



Selamat Datang!



Selamat datang di Modul Berbagi Bahasa Inggris SMA
I2 - Captions!

Melalui program ini, berbagai aktivitas yang tersedia
tersedia dalam platform Sekolah.mu, akan membuat
kawan murid memahami materi secara maksimal.



Tujuan Pembelajaran



Know, understand, and interpret contexts in which texts are written and/or received.

Understand, analyze and reflect upon a range of written, audio, visual and audio-visual texts.

Communicate in a range of styles, registers and for a variety of purposes and situations.

Demonstrate an ability to evaluate conflicting viewpoints within and about a text.

Express a wide range of ideas, opinions and feelings, and communicate information in a wide range of social and academic contexts.

Demonstrate a critical understanding of the various ways in which the reader constructs meaning and of how context influences this constructed meaning.



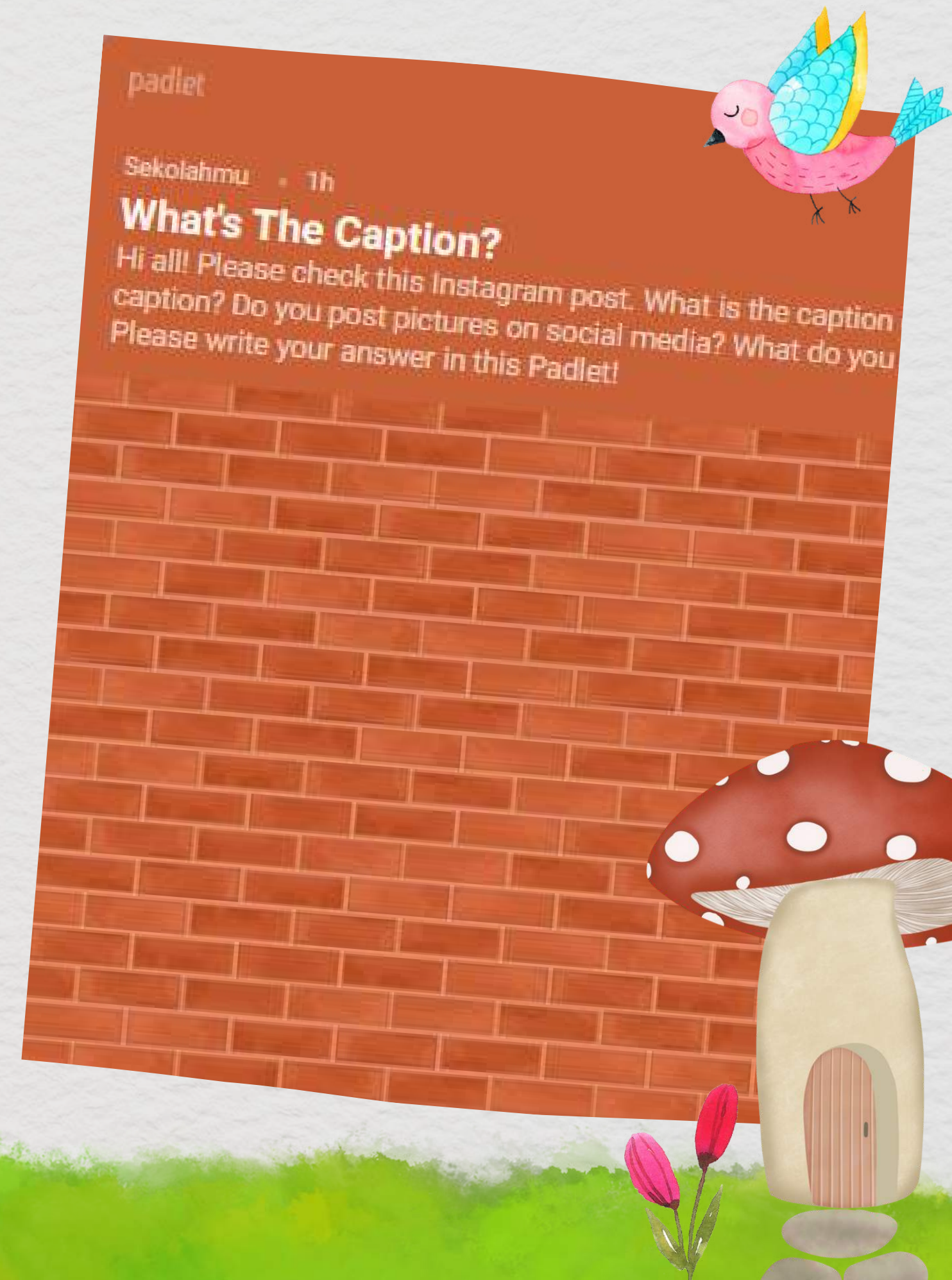


Konten Modul



Aktivitas Praktik Mandiri

Pada aktivitas ini, murid diberikan kesempatan untuk mengungkapkan apa yang diketahuinya mengenai Caption, dari contoh yang diberikan sesuai dengan pertanyaan yang ada dalam Padlet.



Aktivitas Membaca Infografis

Dalam aktivitas ini, diberikan sebuah infografis mengenai caption dan apa penggunaan caption dalam berbagai situasi secara menarik dan lengkap.




Aktivitas Belajar Live

Bapak/ Ibu guru dapat melaksanakan sesi sinkronus dengan murid Anda masing-masing. Pada aktivitas belajar Live pertama ini Bapak/Ibu guru dapat membahas captions, the social function and linguistic features. Pelaksanaan belajar Live disesuaikan dengan jadwal yang Bapak/Ibu buat serta dapat menggunakan aplikasi Zoom Meeting, Google Meet dan aplikasi serupa lainnya.



Aktivitas Praktik Mandiri

Pada aktivitas ini, murid diwajibkan menulis Caption untuk foto yang diunggah ke dalam Padlet, caption disesuaikan dengan foto yang dipilih oleh murid dan disesuaikan dengan struktur yang sudah dipelajari.



Aktivitas Praktik Mandiri

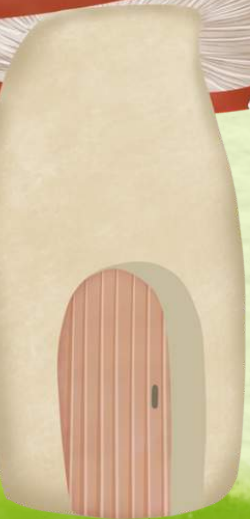
Pada aktivitas ini, murid diberikan kesempatan untuk mengungkapkan bagaimana pandangan murid mengenai gambar yang diberikan lalu Campaign apa yang diketahui oleh murid melalui Padlet.

padlet

Sekolahmu • 1h


Campaign

Please take a look at this Instagram post below. Have you seen it? Think about this post? What are other campaigns that you know? Share your thoughts on Padlet.




Aktivitas Unduh File

Pada aktivitas ini, murid mengunduh file yang disediakan mengenai Impact Social Media Campaign. Setelah mengunduh, murid akan membaca dan memberikan tanggapan kepada Bapak/Ibu guru.



Aktivitas Belajar Live

Bapak/ Ibu guru dapat melaksanakan sesi sinkronus dengan murid Anda masing-masing. Pada aktivitas belajar Live pertama ini Bapak/Ibu guru dapat membahas social media campaign. Pelaksanaan belajar Live disesuaikan dengan jadwal yang Bapak/Ibu buat serta dapat menggunakan aplikasi Zoom Meeting, Google Meet dan aplikasi serupa lainnya.



Aktivitas Praktik Mandiri

Pada aktivitas ini murid diberikan penugasan untuk menuliskan caption for Campaign dalam Padlet sesuai dengan petunjuk yang instruksi yang diberikan.



Aktivitas Mengerjakan Kuis

Pada aktivitas ini diberikan sebuah soal sebagai uji pemahaman untuk murid setelah mempelajari berbagai aktivitas. Uji Pemahaman ini berbentuk pilihan ganda sebanyak 20 soal.



Jumlah Soal	20
Kesempatan Mengulang	3x

1. A caption is also known as....

A text

B word

C phrase

D cutline



Bagaimana cara aksesnya?



Yuk Ikuti Modulnya!

Untuk melihat modul pembelajaran ini Bapak/Ibu Guru dapat langsung mengunjungi:

<https://www.sekolah.mu/program/modul-berbagi-b-inggris-smal2-captions>

Sebelumnya Bapak/Ibu Guru dapat membuat akun di Sekolah.mu. Tutorial membuat akun dapat di akses disini:

<https://www.youtube.com/watch?v=N-uISYgbFvE>



Yuk Berbagi Praktik Baik!



Halo Bapak dan Ibu Guru,
Kami mengajak Bapak dan Ibu untuk membagikan praktik baik berupa foto ataupun video saat mengimplementasikan modul ini di kelas Anda.

Anda dapat mengunggah foto atau video tersebut pada akun instagram Anda dan tag ke instagram @sekolah.mu dan @sekolahabad.21. Jangan lupa untuk menggunakan hashtag #ModulBerbagi.

Kami berharap dengan membagikan praktik baik yang dilakukan Bapak dan Ibu dapat menginspirasi rekan guru lainnya.





Sampai Bertemu!

di kelas Modul Berbagi Bahasa Inggris
SMA 12 - Captions!

