

MODUL BAHAN AJAR

TEMA : KEBUTUHANKU
SUB TEMA : TEMPAT TINGGAL
SUB-SUB TEMA : MERAWAT TEMPAT TINGGAL
KELOMPOK : A



NIEA MUFLIAH DIANAWATI, S.Psi

PPG DALJAB

PG PAUD

UKSW 2020



Sebuah tempat tinggal biasanya berwujud bangunan rumah, tempat berteduh yang digunakan sebagai tempat tinggal manusia. Rumah merupakan salah satu kebutuhan setiap manusia. Rumah merupakan bangunan yang dibuat untuk tempat tinggal dan menetap. Biasanya rumah dibuat seindah juga senyaman mungkin. Memiliki rumah yang bersih, sehat dan indah merupakan impian setiap orang, bagaimana cara untuk mensyukurinya? Dengan merawat rumah.

Bagaimana cara merawat rumah, salah satunya adalah dengan menjaga kebersihan rumah.

❖ **Jenis-jenis kegiatan kebersihan rumah :**

1. Menyapu



Menyapu adalah kegiatan membersihkan dengan alat sapu.

2. Mengepel



Mengepel adalah kegiatan membersihkan (mengeringkan) lantai dengan kain pel.

3. Membuang sampah pada tempatnya



Membuang sampah pada tempatnya adalah kegiatan menaruh sampah ke tempat khusus untuk sampah.

4. Membersihkan peralatan rumah tangga



Membersihkan peralatan rumah tangga seperti meja, kursi, lemari biasanya menggunakan alat kebersihan yaitu kemoceng, lap kain.

❖ **Peralatan untuk membersihkan rumah :**

1. Sapu



Sapu adalah alat rumah tangga yang dibuat dari ijuk yang di ikat kemudian diberi tangkai panjang/ pendek untuk membersihkan debu, sampah.

2. Pengki atau ikrak



Pengki adalah alat kebersihan yang memiliki bentuk seperti sekop yang datar. Pengki pada umumnya digunakan bersama-sama dengan sapau.

3. Kemoceng



Kemoceng adalah alat pembersih debu yang terdiri dari bagian bulu-bulu.

4. Lap Pel



Lap pel adalah alat kebersihan yang terbuat dari kain yang digunakan untuk menyeka/ mengeringkan lantai.

5. Tempat Sampah



Tempat sampah adalah tempat sementara untuk pengumpulan sampah sebelum dibuang di tempat yang lain (TPA :Tempat Pembuangan Akhir)

❖ Lagu “RUMAHKU SURGAKU”

Lirik :

Rumahku adalah surgaku
Pagi dan soreku sapu slalu
Kujaga kebersihan lingkungan
Itu tanda orang beriman

MODUL BAHAN AJAR

TEMA : TANAMAN
SUB TEMA : TANAMAN HIAS
SUB-SUB TEMA : BUNGA
KELOMPOK : A



NIEA MUFLIAH DIANAWATI, S.Psi

PPG DALJAB

PG PAUD

UKSW 2020



Tanaman hias adalah tanaman yang ditanam di luar atau di dalam ruangan untuk menciptakan kesan keindahan dan menarik. Tanaman hias memiliki bentuk dan warna yang indah. Bunga adalah salah satu jenis dari tanaman hias. Bunga adalah ciptaan Tuhan. Kita harus merawat, menjaga dan melestarikannya.

- Macam- macam bunga

1. Mawar



2. Matahari




3. Tulip



4. Melati



5. Sepatu



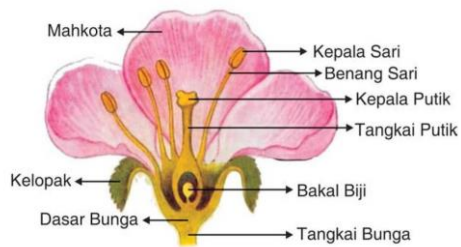
6. Kamboja



7. Dahlia



• Bagian bunga




• Kegiatan Berkreasi membuat bunga .

Alat dan bahan :

1. Kertas origami
2. Sedotan
3. Lem
4. Gunting
5. Selotip



Langkah-langkah membuat bunga dari kertas origami dan sedotan



- Menyiapkan alat dan bahan
- Menggunting kertas origami menjadi bentuk lingkaran dan segi empat (pola segi empat dan lingkaran dibuat oleh orang tua)
- Menghitung jumlah lingkaran dan segi empat yang sudah selesai digunting
- Merangkai kertas yang sudah digunting sesuai pola menjadi bentuk bunga (Video tutorial guru)

MODUL BAHAN AJAR

TEMA : BINATANG
SUB TEMA : SERANGGA
SUB-SUB TEMA : KUPU-KUPU
KELOMPOK : A



NIEA MUFLIAH DIANAWATI, S.Psi

PPG DALJAB

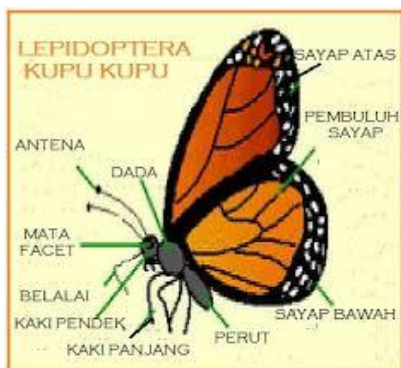
PG PAUD

UKSW 2020



Kupu-kupu adalah binatang ciptaan Tuhan. Kupu-kupu adalah serangga terbang yang indah dengan sayap bersisik besar. Kupu-kupu adalah binatang yang bagus memiliki sayap besar yang ditutupi sisik warna-warni.

❖ Bagian Tubuh Kupu-kupu



Kupu-kupu memiliki enam kaki bersendi, tiga bagian tubuh (kepala, dada, perut (ujung ekor), sepasang antenna, mata majemuk dan kerangka luar.

❖ Habitat kupu-kupu



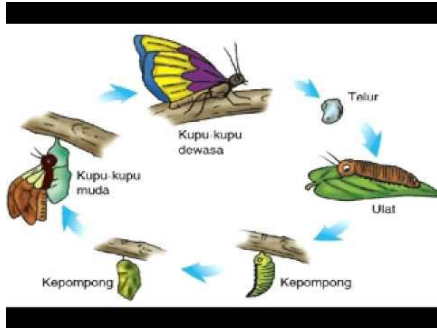
Kupu-kupu biasanya hidup dilahan yang ditinggalkan, kebun buah-buahan, taman-taman bunga, pekarangan rumah, area pertanian, hutan.

❖ Makanan kupu-kupu



1. Serbuk sari dan nectar
2. Buah busuk
3. Kotoran hewan dan kotoran burung
4. Getah pohon
5. Garam dan keringat

❖ Siklus Hidup Kupu-kupu



Hal unik dari kupu-kupu adalah siklus hidupnya. Ada empat tahapan hidup kupu-kupu yaitu telur, ulat, kepompong, dan kupu-kupu.

❖ Lagu tentang “KUPU-KUPU”

Lirik :

Dari telur menjadi ulat bulu

Dari kepompong menjadi hewan baru

Lalu tumbuh sayapnya lucu-lucu

Itulah dia namanya Kupu-kupu

Lalalalalalala.....

Lalalalalalala.....

• Kegiatan Berkreasi membuat bentuk kupu-kupu

Alat dan bahan :

1. Kertas origami
2. Daun kering
3. Spidol
4. Gunting
5. Lem



Langkah langkah membuat bentuk kupu-kupu dari daun kering



- Menyiapkan alat dan bahan
- Menggambar badan, kepala, antena kupu-kupu
- Memberi lem pada daun kering
- Menempel daun kering yang sudah diberi lem menjadi bentuk sayap kupu-kupu