



Modul Berbagi Bahasa Indonesia 8 - Iklan





Selamat Datang di Modul Bahasa
Indonesia SMP Kelas 8!


Dalam modul ini, Bapak/Ibu Guru akan
membantu kawan murid untuk
mempelajari **Iklan** melalui berbagai
aktivitas pada platform Sekolah.mu



Tujuan Pembelajaran

1. Menelaah karakteristik unsur dan kaidah kebahasaan dalam teks drama yang berbentuk naskah atau pentas
2. Membangun makna dan menarik kesimpulan dari informasi, ide-ide utama dan detail pendukung dalam situasi yang dikenal serta tidak dikenal
3. Berinteraksi dengan teks lisan dan teks visual lewat identifikasi ide, pendapat dan sikap, dan lewat pembuatan tanggapan terhadap teks berdasarkan pengalaman dan pendapat pribadi
4. Mengatur opini dan ide secara logis dan koheren
5. Mengekspresikan ide dan perasaan, dan mengkomunikasikan informasi melalui teks sederhana dan kompleks dalam situasi lazim dan tidak lazim

Konten Modul



Aktivitas: Menonton Video

Pada aktivitas ini, kawan murid akan menyimak video mengenai contoh-contoh iklan sebagai pemantik untuk memulai pembelajaran




Aktivitas: Belajar Live!

Pada aktivitas ini, kawan murid akan **mempelajari mengenai iklan**. Bapak/Ibu Guru dapat membuat kelas daring sinkronus dengan Zoom, Google Meet, atau aplikasi serupa lainnya sebagai sarana diskusi

Dalam sesi ini, Bapak/Ibu dapat memperdalam pemahaman, menguji pemahaman, atau tanya jawab mengenai materi tersebut. Bapak/Ibu dapat berkreasi dalam metode penyampaian agar lebih interaktif



Aktivitas: Memahami Infografis



Pada aktivitas ini, kawan murid akan mempelajari, memahami, dan mengenal iklan

IKLAN

Iklan merupakan salah satu bagian dari industri perdagangan.

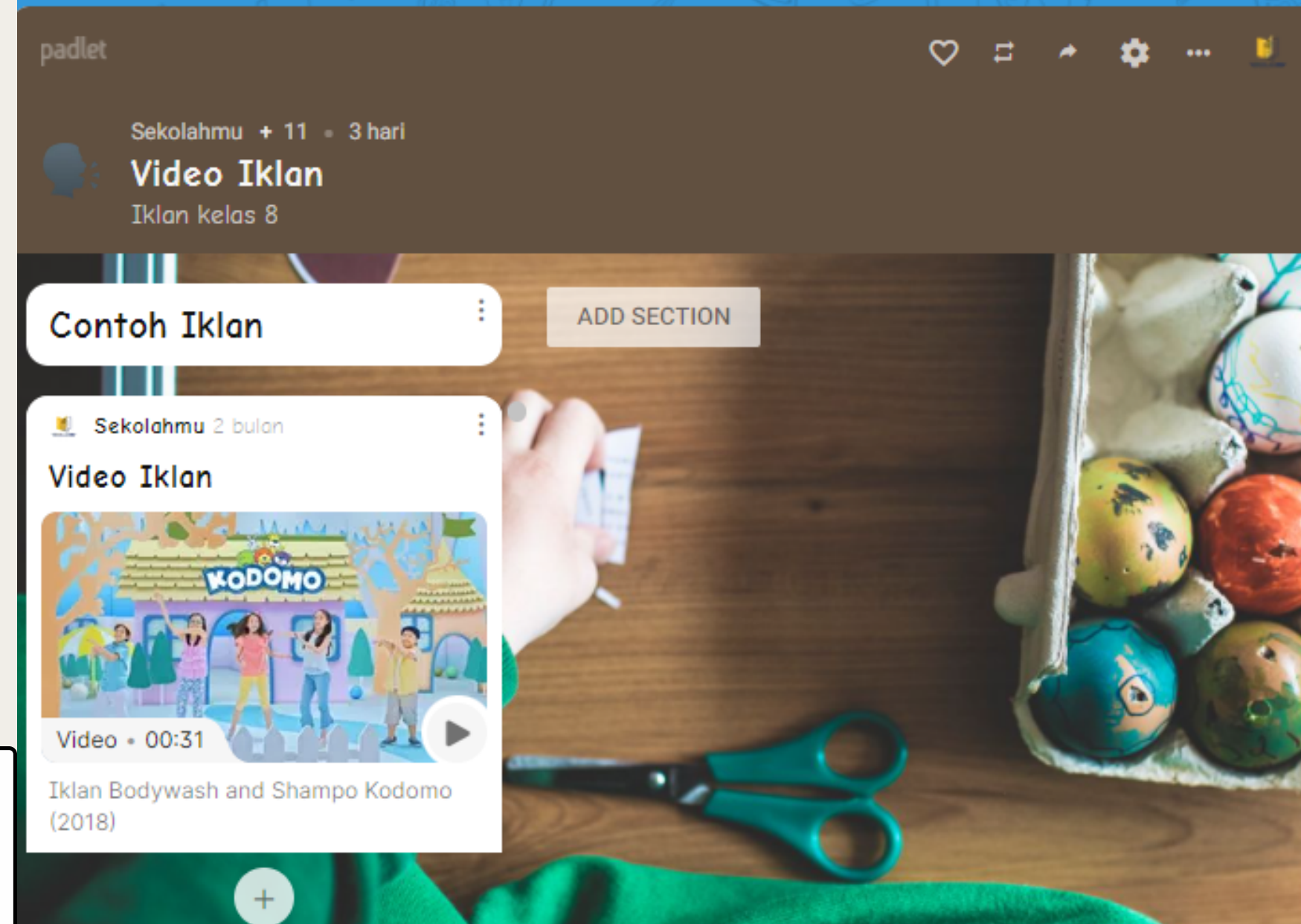


IKLAN

Perusahaan-perusahaan ataupun perorangan menawarkan barang atau jasa yang dimilikinya melalui iklan.

Aktivitas: PR Mandiri

Pada aktivitas ini, kawan murid akan mencari berbagai jenis iklan yang bersumber dari youtube, setelah itu kawan murid dapat mengupload melalui padlet yang telah disediakan






Aktivitas: Interaktif


Pada aktivitas ini, kawan murid akan mempelajari mengenal berbagai jenis iklan yang tersedia dalam aplikasi genially



Aktivitas: PR Mandiri



Pada aktivitas ini, setelah kawan murid mempelajari mengenai iklan. Kawan murid akan mengerjakan 5 soal terkait materi tersebut dan mengumpulkannya kepada guru kelas masing-masing



Jumlah Soal	5
Bobot Nilai	5

Lanjutkan

Aktivitas: Belajar Live!



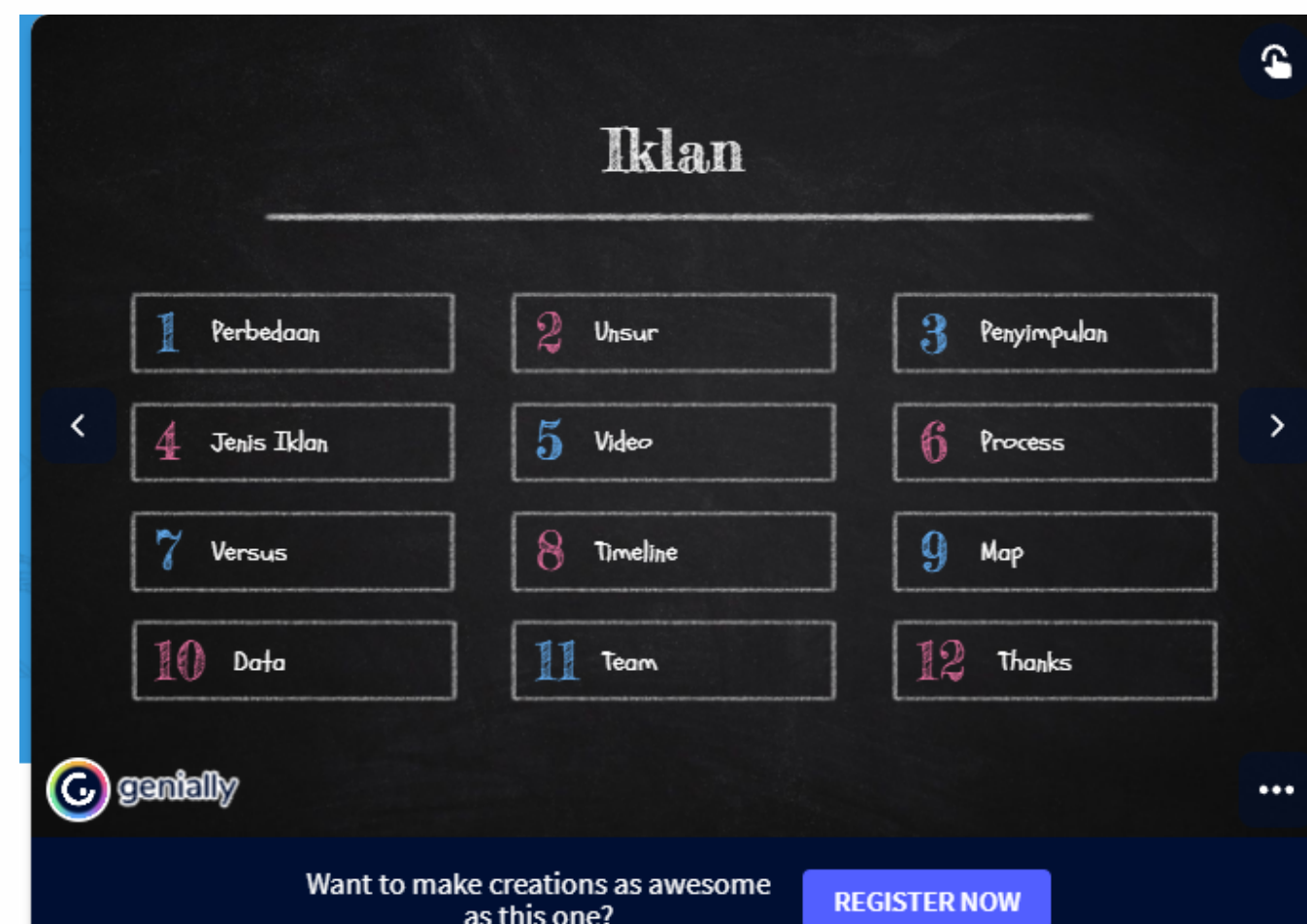
Pada aktivitas ini, kawan murid akan **melanjutkan mempelajari mengenai iklan**. Bapak/Ibu Guru dapat membuat kelas daring sinkronus dengan Zoom, Google Meet, atau aplikasi serupa lainnya sebagai sarana diskusi

Dalam sesi ini, Bapak/Ibu dapat memperdalam pemahaman, menguji pemahaman, atau tanya jawab mengenai materi tersebut. Bapak/Ibu dapat berkreasi dalam metode penyampaian agar lebih interaktif



Aktivitas: Memahami Bacaan

Pada aktivitas ini, kawan murid akan mempelajari mengenal bagian iklan part II yang akan tersedia dalam aplikasi genially



Aktivitas: PR Mandiri

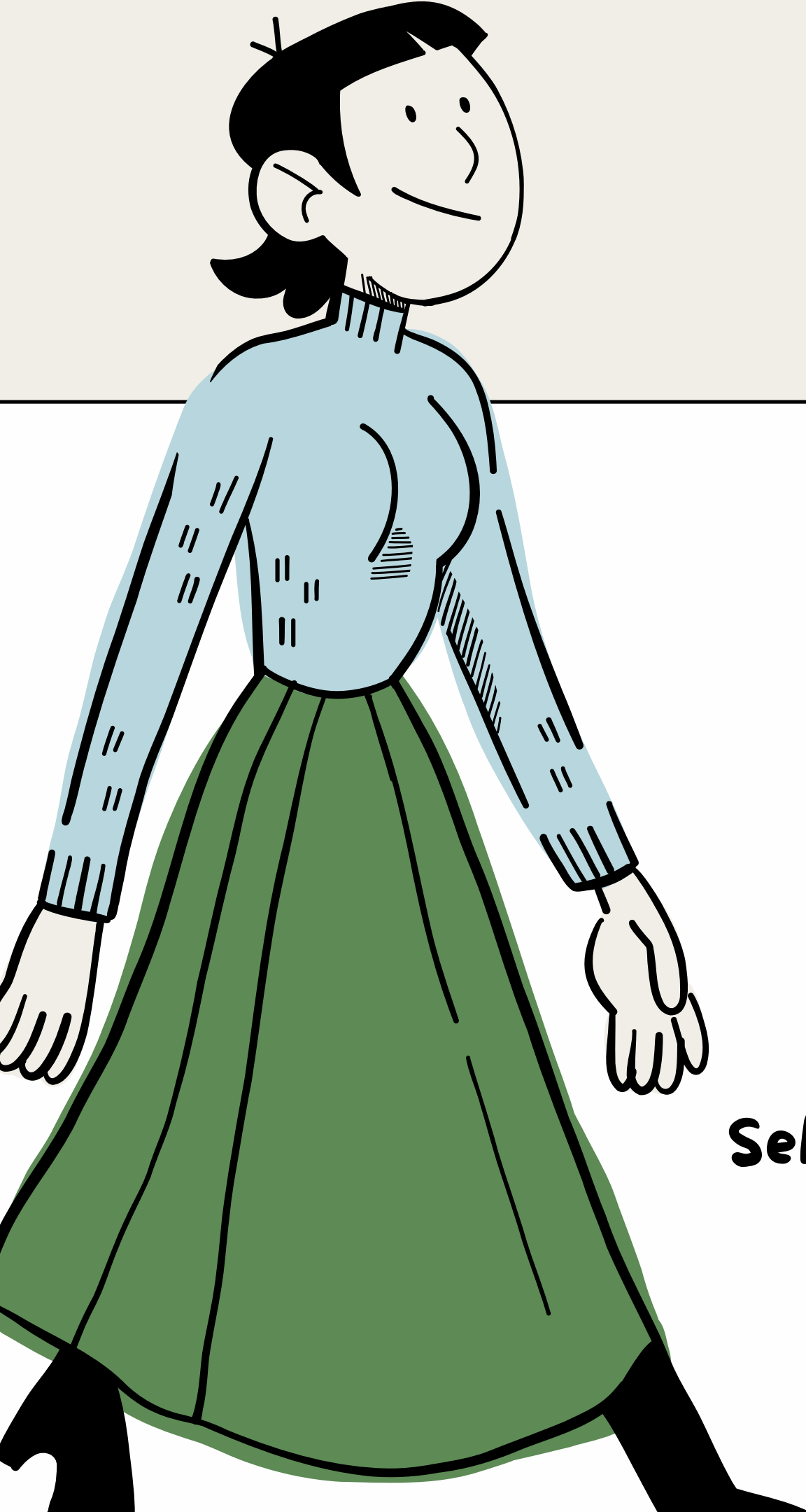
Pada aktivitas ini, kawan murid akan mengerjakan tugas mengenai pengelompokkan iklan dari berbagai sumber. Dalam mengerjakan tugas, kawan murid akan dibagi menjadi berbagai kelompok, untuk satu kelompok terdiri dari 2 orang



Soal

1. Kategorikan iklan, poster, dan slogan dari berbagai sumber yang telah kamu dapatkan!

<u>Gambar</u>	<u>Jenis</u>	<u>Sumber</u>



Yuk Ikuti Modulnya!

**Untuk melihat modul pembelajaran ini Bapak/Ibu Guru
dapat langsung mengunjungi :**

<https://www.sekolah.mu/program/modul-berbagi-bahasa-indonesia-8-iklan>

**Sebelumnya Bapak/Ibu Guru dapat membuat akun di Sekolah.mu.
Tutorial membuat akun dapat di akses disini:**

<https://www.youtube.com/watch?v=N-uISYgbFv>

Sampai bertemu di Modul Berbagi Bahasa Indonesia Kelas 8!

