
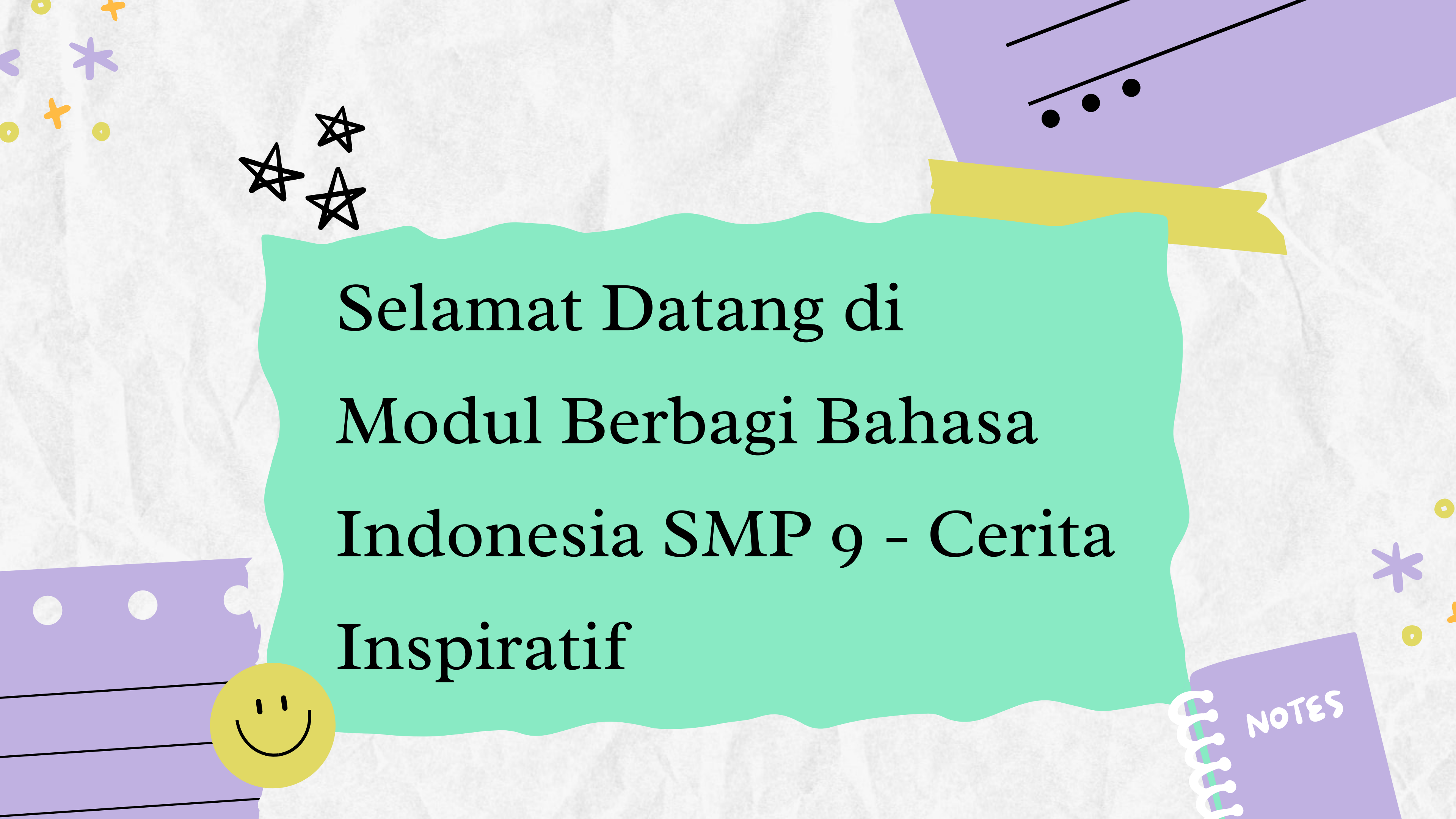


**MODUL BERBAGI -  
CERITA INSPIRATIF**



**Bahasa Indonesia SMP 9**





Selamat Datang di  
Modul Berbagi Bahasa  
Indonesia SMP 9 - Cerita  
Inspiratif




NOTES

Dalam modul ini, Bapak/Ibu guru akan membantu kawan murid untuk mengetahui tentang **Cerita Inspiratif** yang dimiliki melalui berbagai aktivitas pada platform Sekolah.mu.




# **TUJUAN PEMBELAJARAN**

- 1. Berinteraksi dengan teks tertulis dan visual melalui identifikasi ide, opini, dan sikap dan dengan membuat respons kepada teks berdasarkan pengalaman dan opini pribadi.**
- 2. Mengatur opini dan ide secara berkelanjutan, koheren dan logis.**
- 3. Berinteraksi dengan teks lisan dan teks visual lewat identifikasi ide, pendapat dan sikap, dan lewat pembuatan tanggapan.**
- 4. Merespon dengan benar kepada teks lisan, tertulis, dan visual dalam berbagai macam situasi sosial dan beberapa situasi akademik.**
- 5. Mengekspresikan ide, opini, dan perasaan, dan mengkomunikasikan informasi dalam berbagai macam situasi.**
- 6. Menulis dan berbicara menggunakan kosa kata, struktur tata bahasa kompleks dan konvensi yang beragam; menggunakan intonasi dan kelancaran bahasa saat berbicara.**
- 7. Mengorganisasikan informasi dan ide; menggunakan berbagai macam perangkat kohesif.**
- 8. Menggunakan kosa kata yang tepat dan beragam, struktur kalimat dan bentuk ekspresi.**



# KONTEN MODUL



## **Aktivitas : Menonton Video**

Pada aktivitas ini, kawan murid akan menonton video pemaparan mengenai **Cerita Tentang Hari Ini.**



**TOPIK HARI INI  
ADALAH KALIAN  
AKAN MENGETAHUI  
TENTANG CERITA  
INSPIRATIF**

**TAPI SEBELUMNYA  
SIMAKLAH  
TAYANGAN VIDEO  
BERIKUT.**

## **Aktivitas : Praktik Mandiri**

Pada aktivitas ini, kawan murid akan berbagi cerita dengan menuliskan aktivitas kawan murid atau bisa juga menceritakan tentang keluarga kawan murid di padlet.



## **Aktivitas : Membaca Teks**

Pada aktivitas ini, kawan murid akan membaca teks yang berupa artikel, mengenai **Sebuah Cerita.**

### **Ebenhaezer Gesit Denandrya**

Ebenhaezer Gesit Denandrya atau Eben, 11 tahun, merupakan siswa kelas 5 SD di Jawa Tengah. Saat ini, ia tinggal di Ungaran, sebuah kota kecil yang berjarak sekitar 25 km dari ibukota provinsi Jawa Tengah, Semarang. Eben menyukai bermain petak umpet bersama teman-temannya di sekitar rumahnya yang dikelilingi ladang dan sawah yang luas.



## **Aktivitas : Membuat Esai**

Pada aktivitas ini, kawan murid akan membuat esai atau tulisan mengenai Tokoh Inspiratif yang telah kawan murid tentukan sendiri.

## Contoh esai :

### KISAH JK ROWLING

Joanne Rowling atau JK. Rowling lahir di Yate, Inggris 31 Juli 1965. Ia merupakan penulis ternama di era literasi modern saat ini. JK Rowling menjadi dikenal berkat kepenulisannya dalam menulis kisah-kisah Harry Potter dan berhasil difilmkan. Namun dibalik kesuksesan JK Rowling, ternyata tersimpan kisah perjalanan hidup yang tidak mudah dijalani oleh JK Rowling.

JK Rowling lahir di Yate, Inggris pada tanggal 31 Juli 1965. Masa kecil JK Rowling dihabiskan di Gloucestershire, Inggris dan di Chepstow, Gwent, Wales bagian tenggara. Ayahnya bernama Peter James Rowling, adalah seorang insinyur pesawat terbang, sedangkan ibunya, Anne Volant Rowling, bekerja sebagai teknisi sains.





## **Aktivitas : Membaca Teks**

Pada aktivitas ini, kawan murid akan membaca teks dalam bentuk genially mengenai **Mengenal Cerpen.**

### *Mayat Yang Mengambang Di Danau*

Karya Seno Gumira Ajidarma

Barnabas mulai menyelam tepat ketika langit bersemu keungu-unguan, saat angin dingin menyapu permukaan danau sehingga air berdesis pelan, sangat amat pelan, nyaris seperti berbisik, menyampaikan segenap rahasia yang bagai tidak akan pernah terungkap.

Memang hanya langit, hanya langit itulah yang ditunggu-tunggu Barnabas, karena apabila kemudian ia menyelam di dekat batang-batang pohon ke bawah permukaan danau untuk menombak ikan, secercah cahaya pun cukuplah untuk melihat segala sesuatu yang bergerak, hanya bergerak, tiada lain selain bergerak, ketika hanya dengan sudut matanya pun ia tahu mana bukan ikan gabus mana bukan ikan merah. Ya, tangannya hanya akan bergerak menombak secepat kilat bagaikan tak menunggu perintah otak, apabila kedua jenis ikan itu lewat meski melesat, berombongan maupun terpisah dan tersesat, yang mana pun takkan lepas dari sambaran tombaknya yang sebat.

## **Aktivitas : Membaca Teks**

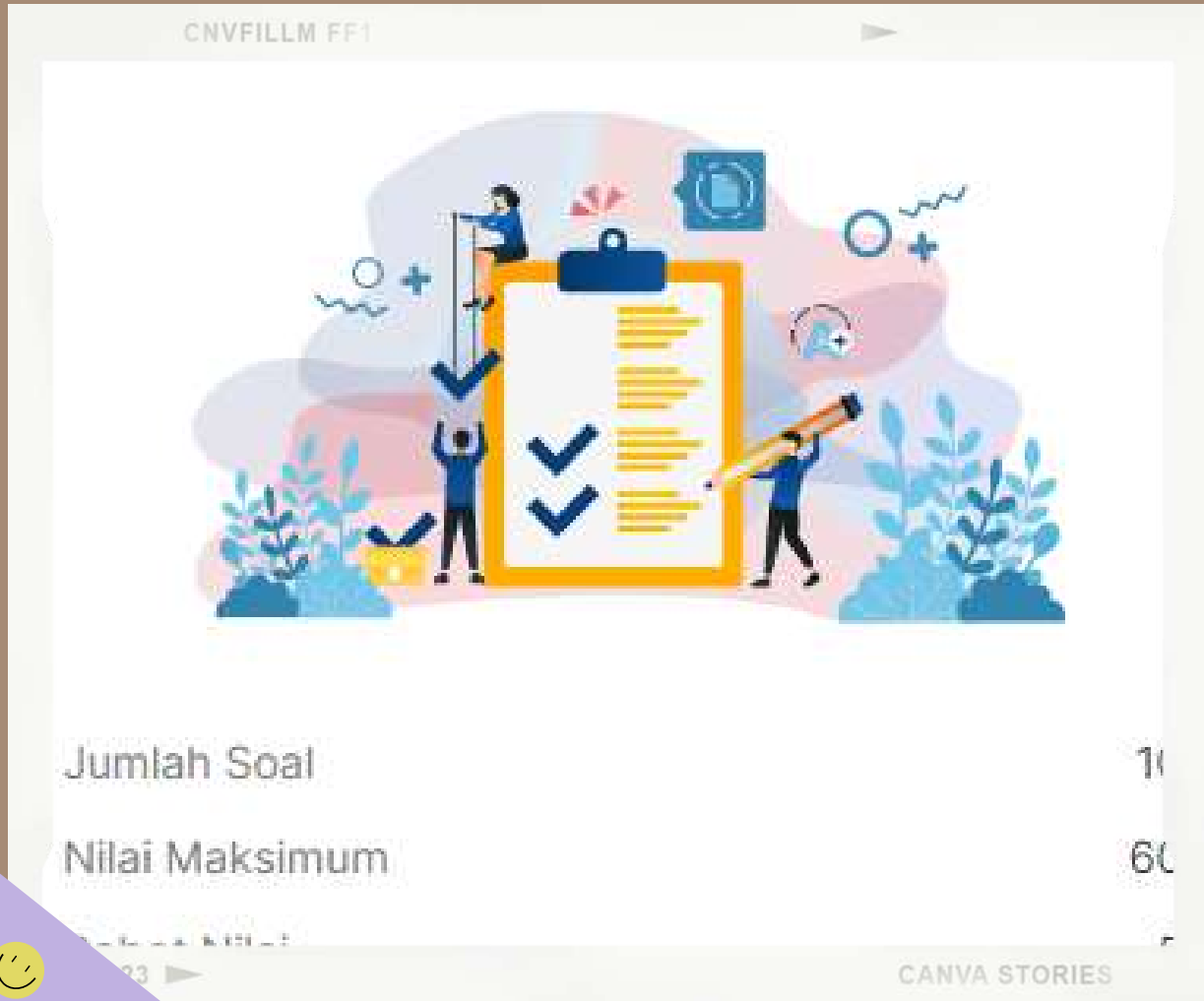
Pada aktivitas ini, kawan murid akan membaca teks dalam bentuk artikel mengenai **Contoh Teks Cerpen.**



## Aktivitas : Membaca Teks

Pada aktivitas ini, kawan murid akan membaca teks dalam bentuk slide presentasi mengenai **Bagian Cerpen - Unsur Intrinsik**.





## Aktivitas : Kegiatan Mandiri

Pada aktivitas ini, kawan murid akan mengerjakan kuis pemahaman mengenai Cerpen.



## Analisis Cerpen

### Intruksi Pengerjaan Soal

1. Bacalah cerpen "Gara-Gara Nenek Lupa" terlebih dahulu
2. Analisis cerpen tersebut sesuai dengan format yang sudah diberikan fasilitator

### Berikut format soal

Nama :

Kelas :

No	Unsur	Bukti Kutipan
1	Penokohan	
2	Latar	
3	Perwatakan	
4	Tema	

## Aktivitas : Membaca Teks

Pada aktivitas ini, kawan murid akan membaca teks yang berupa cerpen dan format penugasan unsur intrinsik cerpen.

## **Aktivitas : Mengerjakan Tugas**

Pada aktivitas ini, kawan murid mengerjakan tugas di rumah secara mandiri mengenai unsur intrinsik cerpen dan dapat langsung dikumpulkan tugasnya kepada guru masing-masing.



# Aktivitas Mandiri : Membaca Teks

Pada aktivitas ini, kawan murid akan membaca teks yang berisi contoh dari cerita pendek (cerpen).



## Anak Rajin dan Pohon Pengetahuan

Oleh : Glory Gracia Chirstabelle

**Pada suatu waktu**, hiduplah seorang anak yang rajin belajar. **Mogu** namanya. Usianya 7 tahun. Sehari-hari ia berladang. Juga mencari kayu bakar di hutan. Hidupnya sebatang kara. Mogu amar rajin membaca. Semua buku habis dilahapnya. Ia rindu akan pengetahuan.



**Aktivitas : Membaca Teks**  
Pada aktivitas ini, kawan  
murid akan membaca teks  
berupa artikel mengenai  
Unsur Ekstrinsik Cerpen.



**HAI!**

Pada sesi ini teman-teman akan  
mempelajari mengenai unsur ekstrinsik  
cerpen.

XX

# Aktivitas : Mengerjakan Tugas

Pada aktivitas ini, kawan murid akan mengerjakan tugas sumatif secara mandiri, yaitu membuat cerpen.


## INSTRUKSI PENUGASAN SUMATIF

1. Buatlah sebuah cerita pendek berdasarkan kegiatan kamu sehari-hari
2. Panjang cerita minimal 1 halaman.
3. Huruf Times New Roman, ukuran 12 dan spasi 1.5.
4. Memberi judul pada cerita pendek.
5. Tokoh bisa memakai diri sendiri atau tokoh lain.
6. Kumpulkan tugas sumatif dalam bentuk pdf dengan memberi judul nama kalian.

Kawan murid dapat langsung mengumpulkan tugas kepada guru masing - masing.

## Aktivitas : Mengerjakan Kuis

Pada aktivitas ini, kawan murid akan mengerjakan kuis formatif.



Jumlah Soal	5
Kesempatan Mengulang	4x
Bobot Nilai	5

Mulai

# Aktivitas : Membaca Teks

Pada aktivitas ini, kawan murid akan membaca teks yang berupa slide presentasi mengenai **Mengenal Gaya**

**Bahasa.**



# Aktivitas : Belajar Live

Bapak/Ibu guru dapat melaksanakan sesi sinkronus dengan murid anda masing-masing. Bapak/Ibu dapat merencanakan jadwal sesi sinkronus dan membuat tautan sinkronus menggunakan aplikasi yang dapat Bapak/Ibu gunakan.

Pada sesi sinkronus, Bapak/Ibu dapat memperdalam pemahaman atau tanya jawab mengenai materi **Cerita, Tokoh Inspiratifku, Cerpen, Menganalisis Cerpen, Mengenal Gaya Bahasa, dan Refleksi Materi Cerita Inspiratifku** menggunakan aplikasi pendidikan yang dapat membuat pembelajaran lebih interaktif.



# Yuk Ikuti Modulnya!

Untuk melihat modul pembelajaran ini, Bapak/Ibu dapat mengunjungi :

**<https://www.sekolah.mu/program/modul-berbagi-bahasa-indonesia-smp-9-cerita-inspiratif>**

Sebelumnya, Bapak/Ibu dapat membuat akun di Sekolah.mu.

Tutorial membuat akun dapat diakses disini :

**<https://www.youtube.com/watch?v=N-uISYgbFvE>**



Yuk Berbagi Praktik Baik!

Halo Bapak dan Ibu Guru,

Kami mengajak Bapak dan Ibu untuk membagikan praktik baik berupa foto ataupun video saat mengimplementasikan modul ini di kelas Anda.

Anda dapat mengunggah foto atau video tersebut pada akun **instagram Anda dan tag ke instagram @sekolah.mu dan @sekolahabad.21. Jangan lupa untuk menggunakan hashtag #ModulBerbagi.**

Kami berharap dengan membagikan praktik baik yang dilakukan Bapak dan Ibu dapat menginspirasi rekan guru lainnya.

Terima kasih dan selamat menginspirasi!



**SAMPAI BERTEMU DI  
MODUL BERBAGI BAHASA  
INDONESIA SMP 9 – CERITA  
INSPIRATIF**