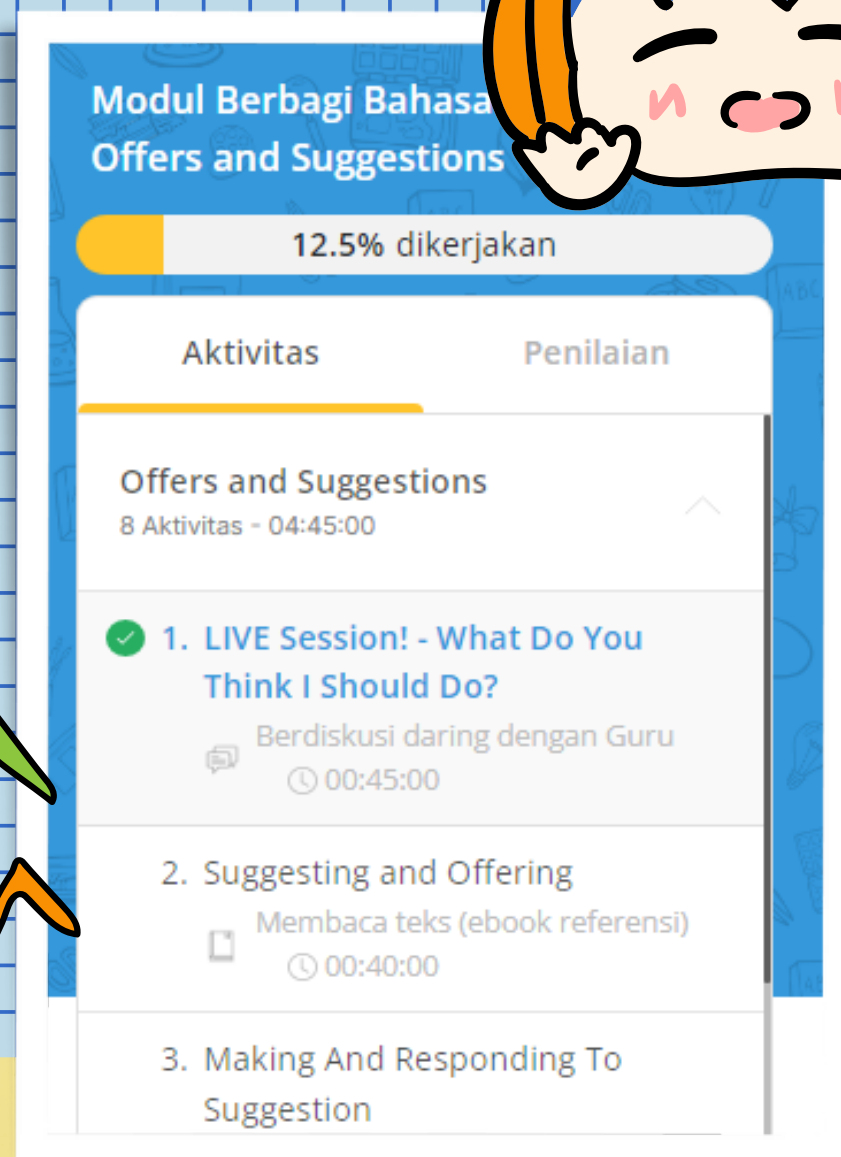


Modul Berbagi

Offers and Suggestion



Modul Berbagi Bahasa
Offers and Suggestions

12.5% dikerjakan


Aktivitas	Penilaian
Offers and Suggestions 8 Aktivitas - 04:45:00	
✓ 1. LIVE Session! - What Do You Think I Should Do? Berdiskusi daring dengan Guru 🕒 00:45:00	
2. Suggesting and Offering Membaca teks (ebook referensi) 🕒 00:40:00	
3. Making And Responding To Suggestion	

B. Inggris SMA Kelas 11





Selamat Datang!



Selamat datang di Modul Berbagi Bahasa Inggris SMA 11 - Offers and Suggestion!


Melalui program ini, berbagai aktivitas yang tersedia tersedia dalam platform Sekolah.mu. akan membuat kawan murid memahami materi secara maksimal.



♥♥♥ Tujuan Pembelajaran


- 1 Evaluate and draw conclusions from information, main ideas and supporting details & Communicate ideas in clear, logical and persuasive ways.
- 2 Engage with the written, spoken and visual text by evaluating ideas, opinions and attitudes and by making a response to the text based on personal experiences and opinions from a global perspective.
- 3 Respond appropriately to spoken, written and visual text in a wide range of social and academic situations & Demonstrate an ability to express ideas clearly and with fluency in both written and oral communication.
- 4 Write and speak using a wide range of vocabulary, complex grammatical structures and conventions; when speaking, uses oratory technique. & Understand and analyze a range of written, audio, visual and audio-visual texts.





Konten Modul


Let's Start!



Aktivitas

Belajar Live 1

Bapak/ Ibu guru dapat melaksanakan sesi sinkronus dengan murid Anda masing-masing. Pada aktivitas belajar Live pertama ini Bapak/Ibu guru dapat membahas **expressions we can use in asking and giving suggestions**. Pelaksanaan belajar Live disesuaikan dengan jadwal yang Bapak/Ibu buat serta dapat menggunakan aplikasi Zoom Meeting, Google Meet dan aplikasi serupa lainnya.



Aktivitas: Membaca E-book



Dalam aktivitas ini, diberikan sebuah infografis mengenai caption dan apa penggunaan caption dalam berbagai situasi secara menarik dan lengkap.





Aktivitas

Praktik Mandiri

Pada aktivitas ini, murid diberikan kesempatan untuk mengungkapkan bagaimana pendapat murid mengenai pertanyaan yang diberikan lalu apa yang diketahui oleh murid mengenai hacking phone melalui Padlet.


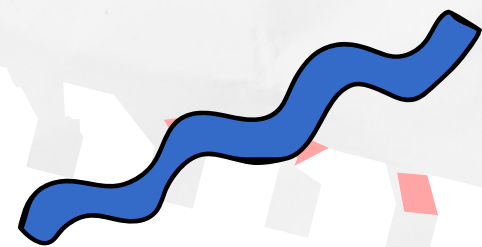


padlet

Sekolahmu • 20h

Has your phone been hacked? Do you know so hacked?

In this accelerated digital world, security and crime have shifted its happened frequently in digital world such as hacking and voice phis that kind of cybercrimes? Who are the targets of these cybercrimes these crimes? Please write your answers and opinions in the Padlet



SCIENCE & TECHNOLOGY

Turn Off, Turn On: Simple Step Can
Stop Phone Hackers

July 31, 2021



Aktivitas

Membaca Teks


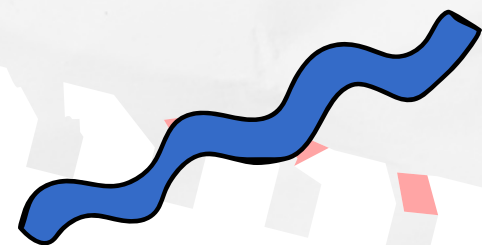

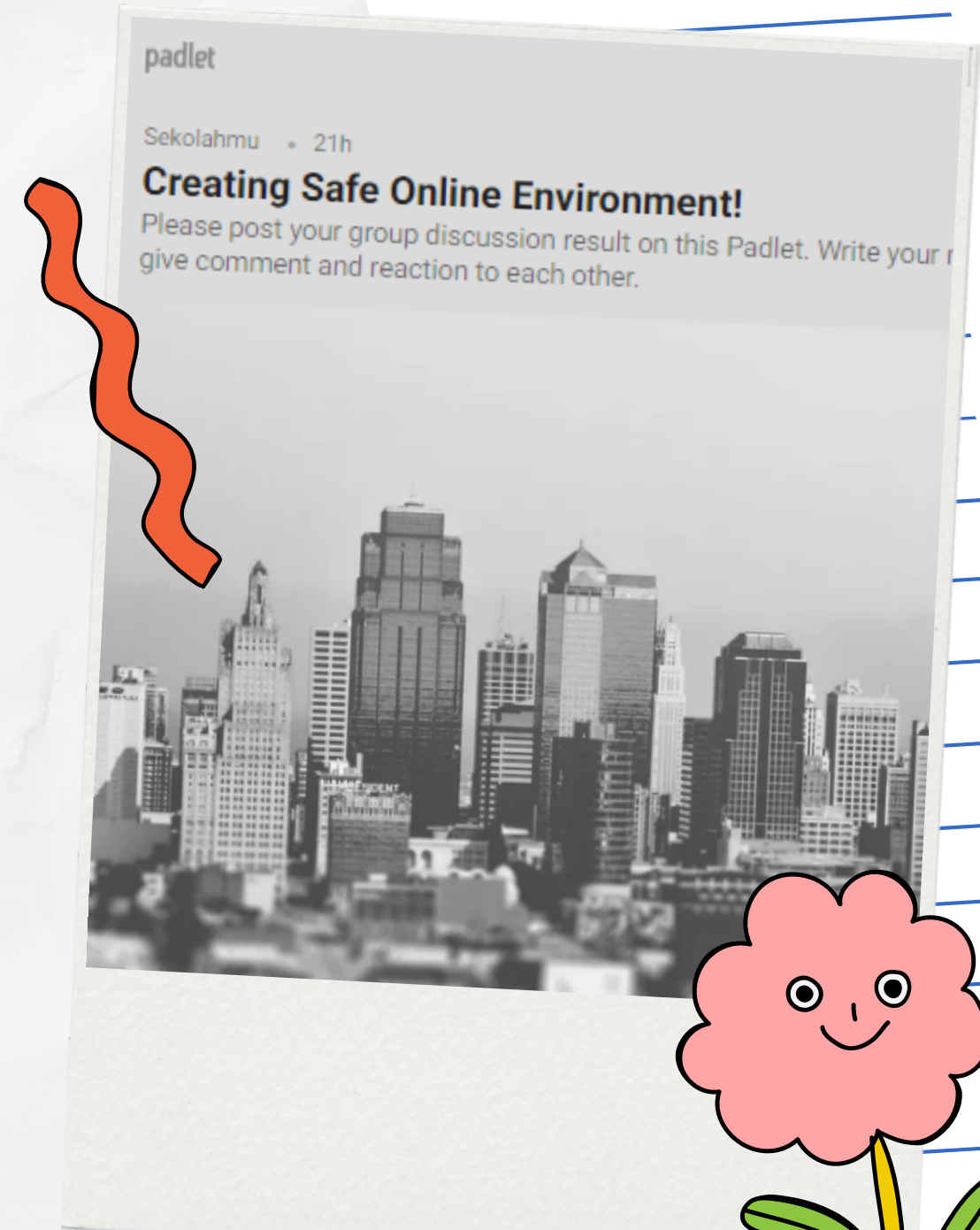
Pada aktivitas ini, murid akan membaca teks dari sebuah artikel yang diberikan mengenai **simple step to stop phone hackers** secara menarik dan lengkap.



Aktivitas

Praktik Mandiri

Pada aktivitas ini, murid diberikan kesempatan untuk mengungkapkan bagaimana pendapat mdari pertanyaan-pertanyaan yang diberikan lalu apa yang diketahui oleh murid mengenai artikel yang disajikan dan murid dapat menuliskannya melalui Padlet.




Aktivitas

Belajar Live 1

Bapak/ Ibu guru dapat melaksanakan sesi sinkronus dengan murid Anda masing-masing.

Pada aktivitas belajar Live pertama ini Bapak/Ibu guru dapat membahas **expressions we can use in asking and giving suggestions**. Pelaksanaan belajar Live disesuaikan dengan jadwal yang Bapak/Ibu buat serta dapat menggunakan aplikasi Zoom Meeting, Google Meet dan aplikasi serupa lainnya.





Making and Responding
To Suggestion

Aktivitas

Menonton Video



Pada aktivitas ini, murid akan menonton sebuah video pemaparan mengenai **making dan Responding to Suggestion** secara menarik dan lengkap.



Aktivitas: Uji Pemahaman

Pada aktivitas ini diberikan sebuah soal sebagai uji pemahaman untuk murid setelah mempelajari berbagai aktivitas. Uji Pemahaman ini berbentuk pilihan ganda sebanyak 20 soal.



- A Denise did not delete the document.
- B Denise thought that she lost the USB stick.
- C Denise deleted the document from her computer.
- D Denise put an important document in a USB stick.



Bagaimana cara aksesnya?





Yuk Ikuti Modulnya!

Untuk melihat modul pembelajaran ini Bapak/Ibu Guru dapat langsung mengunjungi :

<https://www.sekolah.mu/program/modul-berbagi-bahasa-inggris-sma-11-offers-and-suggestions>

Sebelumnya Bapak/Ibu Guru dapat membuat akun di Sekolah.mu. Tutorial membuat akun dapat di akses disini:

<https://www.youtube.com/watch?v=N-uISYgbFvE>





Yuk Berbagi Praktik Baik!

Halo Bapak dan Ibu Guru,

Kami mengajak Bapak dan Ibu untuk membagikan praktik baik berupa foto ataupun video saat mengimplementasikan modul ini di kelas Anda.

Anda dapat mengunggah foto atau video tersebut pada akun instagram Anda dan tag ke instagram [@sekolah.mu](#) dan [@sekolahabad.21](#). Jangan lupa untuk menggunakan hashtag [#ModulBerbagi](#).

Kami berharap dengan membagikan praktik baik yang dilakukan Bapak dan Ibu dapat menginspirasi rekan guru lainnya.





Sampai Bertemu!



di Modul Berbagi Bahasa Inggris SMA 12
Offers and Suggestion!

