RANGKUMAN MATERI DAN SOAL BDR

Buku Tematik Terpadu Kurikulum 2013

Tema 1

KELAS 4

TEMA 1 SUB TEMA 1

SEMESTER I

TAHUN PELAJARAN 2020/2021

Buku Siswa SD/MI
Kelas IV

RANGKUMAN MATERI DAN TUGAS BDR

TEMA 1 SUB TEMA 1 PEMBELAJARAN 1

Tugas siswa :

1. Baca dan cermati bacaan dibawah ini!

Pawai Budaya

Pawai Budaya sangat menarik bagi warga Kampung Babakan. Pawai ini selalu menampilkan keragaman budaya Indonesia. Udin dan teman-teman tidak pernah bosan menanti rombongan pawai lewat. Tahun ini mereka datang ke alun-alun untuk melihat pawai tersebut. Kakek Udin pun terlihat sabar menanti. Terdengar suara gendang yang menandakan rombongan pawai semakin dekat.

Contoh gagasan pokok

Contoh gagasan pendukung

Di barisan pawai terdepan terlihat rombongan dari Maluku. Rombongan laki-laki mengenakan kemeja putih, jas merah, dan topi tinggi dengan hiasan keemasan. Rombongan perempuan mengenakan baju Cele. Baju ini terdiri dari atasan putih berlengan panjang serta rok lebar merah. Langkah mereka diiringi oleh suara Tifa, alat musik dari Maluku. Bunyinya seperti gendang, namun bentuknya lebih ramping dan panjang. Budaya Maluku sangat unik dan menarik.

Budaya Bali terkenal karena bunyi musiknya yang berbeda. Rombongan dari Bali membunyikan alat musik daerahnya, Ceng-Ceng namanya. Alat ini berbentuk seperti dua keping simbal yang terbuat dari logam. Nyaring bunyinya ketika kedua keping ini dipadukan.

Rombongan dari Bali diikuti oleh rombongan dari Toraja. Wanita Toraja memakai pakaian adat yang disebut baju Pokko. Rombongan laki-laki menggunakan pakaian adat yang disebut Seppa Tallung Buku. Rombongan Toraja membunyikan alat musik khas mereka, Pa'pompang namanya. Alat musik ini berupa suling bambu besar yang bentuknya seperti angklung. Unik bentuknya, unik pula bunyinya. Budaya Toraja sangat menarik untuk dipelajari.

Udin dan teman-teman senang melihat pawai budaya. Selalu ada hal baru yang mereka perhatikan setiap tahun. Pakaian adat dari berbagai suku di Indonesia selalu menyenangkan untuk diamati. Benar kata Ibu Udin, kebudayaan Indonesia memang sangat beragam. Kaya dan mengagumkan.

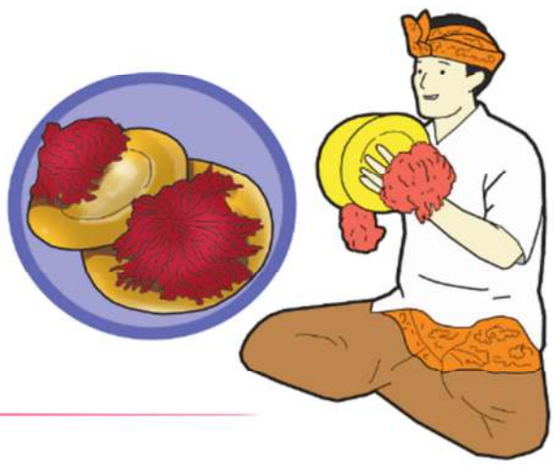

2. Tulislah gagasan pokok dan 2 gagasan pendukung pada teks bacaan diatas pada buku tulismu!

Contoh kolom

No	Paragraf	Gagasan pokok	Gagasan pendukung
1	1		
2	2		
3	3		
4	4		
5	5		

3. Tulislah nama temanmu, daerah asal dan ciri khas daerah seperti contoh dibawah ini dibuku tulis!(bisa bertanya kepada saudara, orang tua dan mencari di internet)

No.	Nama Siswa	Daerah Asal	Ciri Khas Daerah
1.	Siti	Padang	Rendang, Rumah Gadang

4. **Tulislah apa yang pernah kamu lakukan untuk menghargai perbedaan dibuku tulismu!**

No.	Sikap Menghargai Keberagaman
1.	Bermain bersama dengan teman yang berlainan agama.
2.	
3.	
4.	
5.	

Kamu juga bisa menuliskan contoh-contoh sikap tidak menghargai keberagaman yang kamu ketahui.

No.	Sikap Tidak Menghargai Keberagaman
1.	Bermain hanya dengan teman yang satu suku bangsa.
2.	
3.	
4.	
5.	

5. Tulislah nama alat musik tradisional lain yang kamu ketahui. Jelaskan asal alat musik itu, cara memainkannya, serta cara terjadinya bunyi pada alat musik tersebut dibuku tulismu!

No.	Alat Musik	Daerah Asal	Cara Memainkan dan Cara Menghasilkan Bunyi
1.	Suling	Jawa Barat	Alat tersebut dimainkan dengan cara ditiup sehingga menimbulkan getaran udara dalam suling, getaran tersebut menghasilkan bunyi.
2.			
3.			
4.			
5.			

Selain kaya akan budaya, tarian, dan makanan khas daerah, Indonesia juga kaya akan jenis alat musik. Berikut adalah contoh alat musik yang dimiliki oleh berbagai suku di Indonesia. Cara memainkannya berbeda-beda. Kecapi yang berasal dari Jawa Barat dimainkan dengan cara dipetik. Angklung yang berasal dari Jawa Barat dimainkan dengan cara digoyangkan. Saluang yang berasal dari Sumatra Barat dimainkan dengan cara ditiup. Kendang yang berasal dari Jawa Barat dan Tifa dari Papua dimainkan dengan cara dipukul.

6. Amati benda-benda yang ada di sekitarmu. Ambillah lima benda yang kamu anggap sebagai sumber bunyi. Pastikan bahwa benda yang kamu temukan berbeda cara membunyikannya (ditiup, digesek, dipetik, dipukul, atau ditekan) buatlah kolom seperti gambar dibawah ini pada buku tulismu! Tulislah nama benda (alat music) dan cara meghasilkan bunyi.

Nama Benda	Cara Menghasilkan Bunyi
Peluit	Peluit ditiup sehingga terjadi getaran udara dalam peluit, getaran tersebut menghasilkan bunyi.

Tugas siswa :

1. **Tulislah di buku tulismu!, hasil identifikasi keragaman masyarakat Indonesia sesuai dengan gambar dibawah ini**

Identifikasi keberagaman berikut.

Identifikasi	Pak Sammy	Pak Encep	Pak Made	Pak Udin	Pak Nur
Asal					
Bahasa					
Makanan					
Alat Musik					
Pakaian daerah					
Tarian					
Kebiasaan					

2. **Baca dan cermatilah teks bacaan dibawah ini**

Siap Menghadapi Musim Hujan

Musim hujan hampir tiba. Warga desa Kampung Babakan berdiskusi untuk melakukan kerja bakti. Mereka berencana membersihkan selokan. Mereka sepakat ketika selokan bersih, warga tidak akan kebanjiran.

Pagi itu, semua warga terlihat sangat bersemangat membersihkan selokan. Pak Sammy dan Pak Udin sibuk mengambil sampah yang ada di dalam selokan. Pak Made dan Pak Udin memastikan saluran selokan lancar. Pak Nur mengambil sampah-sampah dan meletakkannya di gerobak sampah.

Setelah acara kerja bakti selesai, warga berkumpul untuk menikmati teh hangat dan pisang goreng. Makanan tersebut dimasak oleh warga ibu-ibu. Mereka senang karena selokan desa sudah bersih. Kini, mereka siap menghadapi musim hujan.

3. Tulislah jawaban pertanyaan sesuai dengan teks diatas dibuku tulismu!

1. Apa yang dilakukan warga desa Kampung Babakan?

2. Mengapa mereka melakukan kerja bakti?

3. Apakah warga desa mempunyai sikap mengutamakan persatuan dan kesatuan? Jelaskan!

4. Apa manfaat sikap mengutamakan persatuan dan kesatuan bagi warga Kampung Babakan?

5. Apa yang akan terjadi jika warga tidak mempunyai sikap mengutamakan persatuan dan kesatuan?

4. Tuliskan pengalamanmu saat mencoba permainan tradisional (contoh bentengan, kasti, egrang dll)

1. Apa yang membuat kamu tertarik dengan kedua permainan tradisional tersebut? Jelaskan!

2. Bagaimana aturan permainan tradisional tersebut?

RANGKUMAN MATERI DAN TUGAS BDR

TEMA 1 SUB TEMA 1 PEMBELAJARAN 3

Tugas siswa :

1. **Lakukan** **salah satu percobaan sifat bunyi(merambat melauli, udara, benda padat dan benda cair)**

Percobaan 1

Tujuan: Mengidentifikasi sifat bunyi (merambat) melalui udara.

Alat dan bahan:

Slang plastik (Panjang 2 meter atau lebih)

Langkah kerja:

1. Pegang salah satu ujung selang dan minta temanmu memegang ujung lainnya.
2. Dekatkan ujung slang ke telinga.
3. Minta temanmu berbicara melalui ujung slang yang ia pegang.
4. Dengarkan dan catat apa yang ia sampaikan. Berikan hasilnya kepada temanmu untuk diperiksa.

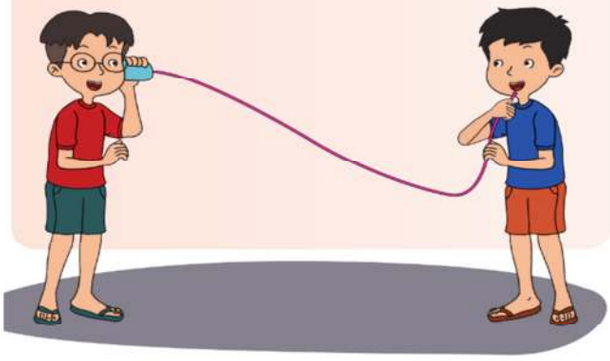

Percobaan 2

Tujuan: Mengidentifikasi sifat bunyi (merambat) melalui benda padat.

Alat dan bahan:

1. Gelas plastik 4 buah
2. Benang kasur
3. Paku (gurumu yang akan menggunakannya)

Langkah kerja:

1. Buatlah satu lubang kecil dengan ujung paku di tengah dasar gelas plastik.
2. Potong tali kasur sepanjang 2 sampai 3 meter.
3. Masukkan benang ke dalam gelas plastik melalui lubang kecil.
4. Buatlah simpul agar tidak lepas.
5. Berbicaralah dengan temanmu melalui telepon gelas plastik.
6. Lepaskan benang dari gelas plastik.
7. Berbicaralah dengan temanmu melalui telepon gelas plastik tanpa benang.
8. Dengarkan dan catat apa yang ia sampaikan. Berikan hasilnya kepada temanmu untuk diperiksa.

Percobaan 3

Tujuan: Mengidentifikasi sifat bunyi (merambat) melalui benda cair.

Alat dan bahan:

1. Ember besar
2. Air
3. Batu koral
4. Corong kecil

Langkah kerja:

1. Isi ember dengan air hingga penuh.
2. Masukkan corong ke dalam ember hingga bagian bawahnya terendam. Usahakan corong tidak menempel pada ember.
3. Ketuklah salah satu sisi ember dengan menggunakan batu secara perlahan. Sementara itu dekatkan telingamu pada bagian atas corong.
4. Dengarkan dan catat hasilnya.

2. **Tulislah** **hasil percobaan sesuai tabel dibawah ini pada buku tulismu!**

Isilah tabel berikut berdasarkan hasil percobaan!

Percobaan ke	Media atau perantara perambatan bunyi	Bunyi yang dihasilkan (✓)	
		Terdengar	Tidak terdengar
1.			
2.			
3.			

3. **Buatlah 1 laporan hasil percobaan seperti contoh dibawah ini dibawah ini pada buku tulismu!**

Buatlah laporan dari salah satu percobaan yang kamu lakukan!

Laporan Kegiatan Percobaan
Nama Percobaan:
Tujuan Percobaan:
Alat dan Bahan:
Langkah Kerja:
Hasil Percobaan:
Kesimpulan:

Tugas siswa :

1. **Bacalah teks bacaan dibawah ini!**

Kipas pakarena

Tari Kipas Pakarena merupakan kesenian tari yang berasal dari Gowa, Sulawesi Selatan. Tarian ini sudah menjadi tradisi di kalangan masyarakat Gowa yang merupakan bekas Kerajaan Gowa.

Kisahnya berawal dari perpisahan antara penghuni Boting Langi (negeri khayangan) dan penghuni Lino (bumi) pada zaman dahulu. Konon, sebelum berpisah, penghuni Boting Langi sempat mengajarkan kepada penghuni Lino cara menjalani hidup, seperti bercocok tanam, beternak, dan berburu.

Cerita itu diabadikan dalam gerakan tarian. Makna gerakan tari Kipas Pakarena, seperti gerakan berputar searah jarum jam, melambangkan siklus hidup manusia. Gerakan naik turun mencerminkan roda kehidupan yang kadang berada di bawah dan kadang di atas. Cara menari yang lembut mencerminkan karakter perempuan Gowa yang sopan, setia, patuh, dan hormat. Secara keseluruhan gerakan tari ini mengungkapkan rasa syukur.

4. **Tulislah gagasan pokok dan 2 gagasan pendukung pada teks bacaan diatas pada buku tulismu!**

Contoh kolom

No	Paragraf	Gagasan pokok	Gagasan pendukung
1	1		
2	2		
3	3		
4	4		
5	5		

5. **Ayo kita temukan contoh-contoh lain sikap persatuan dan kesatuan dalam keberagaman. Kemudian tulislah dibuku tulismu!**

Contoh kolom

No	Sikap menunjukkan persatuan dan kesatuan	Sikap tidak menunjukkan persatuan dan kesatuan
1		
2		
3		
4		
5		

6. **Jawablah pertanyaan dibawah ini, Kemudian tulislah dibuku tulismu!**

Menurutmu, apa yang akan terjadi jika kita memiliki sikap persatuan dan kesatuan?

Apa yang akan terjadi jika kita tidak memiliki sikap persatuan dan kesatuan?

RANGKUMAN MATERI DAN TUGAS BDR

TEMA 1 SUB TEMA 1 PEMBELAJARAN 5,6

Tugas siswa :

1. **Bacalah teks bacaan dibawah ini!**

Suku Minang

Suku Minang adalah kelompok etnis yang terdapat di Provinsi Sumatra Barat. Suku Minang sering disebut sebagai orang Padang atau Urang Awak. Bahasa daerah suku Minang adalah bahasa Minang. Orang Minang gemar berdagang dan merantau ke daerah lain. Legenda Suku Minang yang sangat terkenal adalah "Malin Kundang".

Suku Minang mempunyai rumah adat yang sangat khas yang disebut Rumah Gadang. Rumah Gadang ini terbuat dari kayu dan mempunyai bentuk dasar seperti balok. Lengkung atap rumahnya sangat tajam seperti tanduk kerbau, sedangkan lengkung badan rumah landai seperti badan kapal. Atap rumah terbuat dari ijuk. Bentuk atap rumah yang melengkung dan runcing ke atas itu disebut gonjong. Karena atapnya berbentuk gonjong, maka disebut rumah Bagonjong.

Suku Minang mempunyai alat musik tradisional Minang yang disebut talempong. Talempong dimainkan dengan cara dipukul. Alat musik khas Minang lainnya adalah saluang. Saluang ini dimainkan dengan cara ditiup.

Suku Minang juga memiliki banyak jenis tarian, di antaranya tari Pasambahan dan tari Piring. Tari Pasambahan biasanya ditampilkan dalam pesta adat.



Suku Minang sangat terkenal dengan berbagai makanan khasnya. Rendang merupakan salah satu makanan tradisional suku Minang yang sangat terkenal, bahkan sampai ke mancanegara. Makanan khas suku Minang lainnya yang juga digemari adalah sate padang dan dendeng balado.

2. **Apa yang ingin kamu ketahui lagi tentang Suku Minang? Tulislah adat isitadat, rumah adat, tari daerah, upacara adatnya dll ! carilah dibuku atau internet!**

3. **Cari informasi lebih lanjut tentang keragaman sosial dan budaya yang terdapat di lingkungan provinsimu. Tuliskan hasil temuanmu pada buku tulismu!**

7. **Tulislah gagasan pokok dan 1 gagasan pendukung pada teks bacaan diatas pada buku tulismu!**

Contoh kolom

No	Paragraf	Gagasan pokok	Gagasan pendukung
1	1		
2	2		
3	3		
4	4		
5	5		

SOAL LATIHAN PENGETAHUAN			
KELAS	**: 4**	**Nama Siswa**	**:**
TEMA	**: 1**	**Nilai**	**:**
SUBTEMA	**: 1**		

A. Soal 1

Kerjakan soal-soal berikut ini, tulislah jawabnmu di buku tulismu !

1. Perhatikan gambar dibawah ini!

   Angklung merupakan alat musik yang berasal dari Jawa Barat. Angklung dimainkan dengan cara .....
2. Benda-benda yang bergetar dan menghasilkan bunyi disebut ……
3. Perhatikan gambar dibawah ini!

   Tifa merupakan alat musik yang cara memainkannya dengan cara dipukul. Tifa merupakan alat musik yang berasal dari .....
4. Bunyi tidak dapat merambat pada ruang hampa, akan tetapi bunyi dapat merambat melalui .....
5. Perhatikian gambar dibawah ini!

   Gambar diatas merupakan contoh tarian Bungong Jeumpa, tarian tersebut berasal dari daerah .....
6. Perhatikan gambar dibawah ini!

   Dari gambar alat musik yang diatas, yang termasuk alat musik yang dipukul yaitu .....
7. Permainan tradisional yang dimainkan oleh dua kelompok penawan dan tertawan disebut permainan .....

Gambar diatas merupakan tari kipas pakarena yang berasal dari daerah .....

8. Suku Minang mempunyai rumah adat yang sangat khas yang disebut .....

B. Soal II

1. Perhatikan gambar di bawah ini.

Diatas adalah gambar rumah adat suku Minang yaitu rumah gadang. Deskripsikan tentang rumah Gadang tersebut !

2. Perhatikan gambar dibawah ini!

Pada gambar diatas beberapa orang sedang memainkan alat musik suku minang yang terdapat di provinsi Sumatera Barat.

Apakah nama alat musik tersebut?

3. Sebutkan permainan tradisional yang ada di daerah kalian!
4. Ceritakan makna dari tarian Pakarena yang berasal dari Gowa Sulawesi Selatan!
5. Bagaimana cara bermain benteng-bentengan?
6. Sebutkan 5 alat musik tradisional yang kamu ketahui!
7. Sebutkan 5 benda yang dapat menghasilkan bunyi dengan cara ditiup!
8. Sebutkan 5 alat musik tradisional yang dimainkan dengan cara dipukul!