


“

Modul Berbagi IPS 'Globalisasi dan Kerjasama Internasional'


SMP Kelas 9



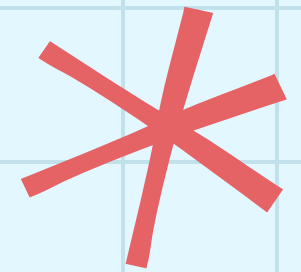
Selamat Datang di Modul Globalisasi dan Kerjasama Internasional!



Pada modul ini, Bapak/Ibu Guru akan membantu kawan murid untuk memahami konsep Globalisasi dan Kerjasama Internasional melalui berbagai aktivitas di platform Sekolah.mu!



Tujuan Pembelajaran


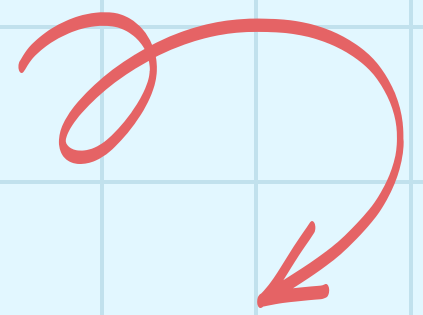




1. Menganalisis konsep, masalah, model, tampilan visual atau teori.
2. Mengevaluasi proses dan hasil penelitian.
3. Menunjukkan pengetahuan dan pemahaman tentang konten dan konsep subjek spesifik, melalui deskripsi, penjelasan dan contoh yang telah dikembangkan.
4. Menunjukkan kesadaran isu sosial dari berbagai perspektif.
5. Mendokumentasikan sumber-sumber informasi menggunakan aturan yang diketahui.
6. Mengomunikasikan informasi dan gagasan secara efektif menggunakan gaya yang sesuai dengan tujuan dan audiens.
7. Menyimpulkan informasi agar dapat mendukung dan mendapatkan argumen yang valid.





KONTEN MODUL





Aktivitas Lainnya: Bahan-Bahan Membuat Pizza



Pada aktivitas ini, kawan murid diajak mempersiapkan alat dan bahan untuk kegiatan membuat *pizza* bersama di sesi Belajar Live.

Disiapkan yuk!


Kawan murid, kita akan Bersama-sama membuat pizza di sesi live IPS kelas 9 pada hari dan tanggal yang akan disepakati bersama Bapak/Ibu Guru. Berikut adalah bahan-bahan yang harus disediakan :

1. Adonan roti untuk pizza, kamu bisa membeli produk bekunya di supermarket atau membuat dari 250 gram tepung terigu, 1 sendok teh ragi instan, 1 sendok makan margarin, dan secukupnya air. Uleni sampai permukaannya terasa halus.
2. Rempah oregano, bisa dibeli di supermarket.
3. Saus tomat botolan.
4. Sosis, keju, jamur, dan topping apapun yang kamu suka.

Sampai bertemu di sesi live!

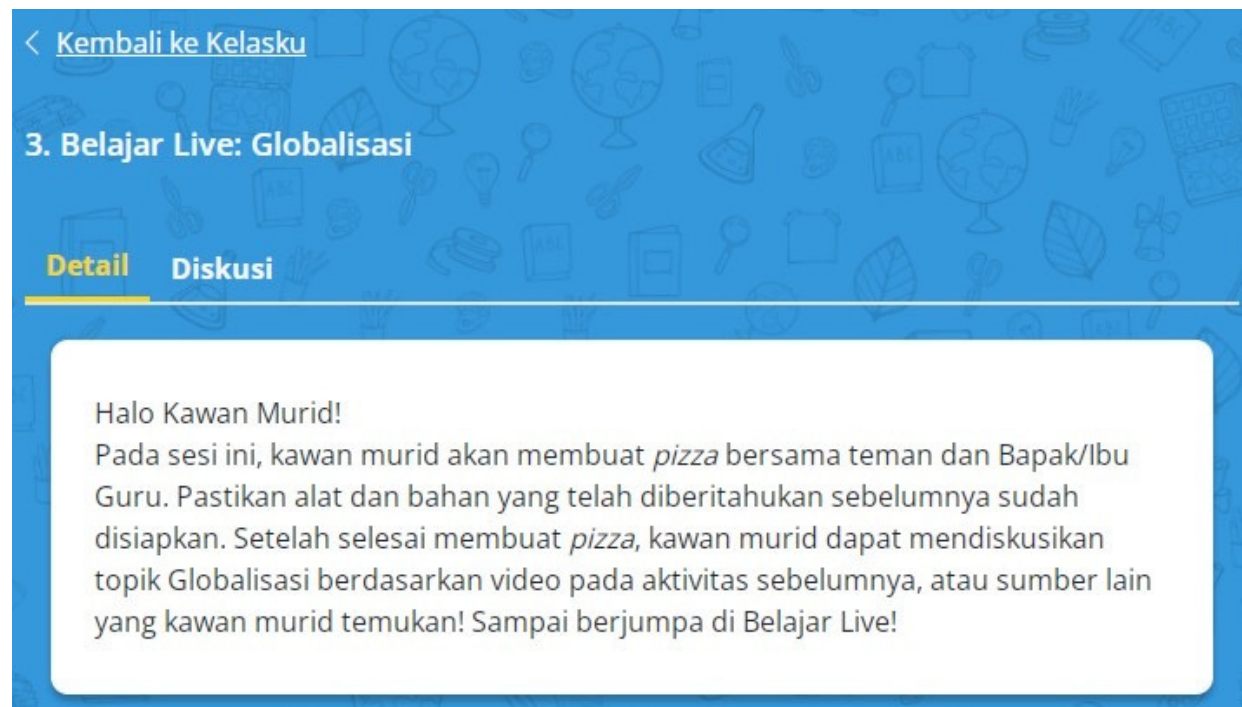


Aktivitas Menonton Video: Globalisasi



Pada aktivitas ini, terdapat video pemaparan mengenai penganalan konsep Globalisasi dan dampaknya bagi kehidupan.

Aktivitas Belajar Live: Globalisasi



< Kembali ke Kelasku

3. Belajar Live: Globalisasi

Detail **Diskusi**

Halo Kawan Murid!
Pada sesi ini, kawan murid akan membuat *pizza* bersama teman dan Bapak/Ibu Guru. Pastikan alat dan bahan yang telah diberitahukan sebelumnya sudah disiapkan. Setelah selesai membuat *pizza*, kawan murid dapat mendiskusikan topik Globalisasi berdasarkan video pada aktivitas sebelumnya, atau sumber lain yang kawan murid temukan! Sampai berjumpa di Belajar Live!

Pada aktivitas ini, Bapak/Ibu Guru dapat menyiapkan kelas sinkronus melalui berbagai aplikasi *virtual meeting*, pada sesi Belajar Live, akan bersama-sama membuat *pizza* dan membahas mengenai Globalisasi dari video pemaparan atau berasal dari sumber lain.

Aktivitas Lainnya: Bagaimana Caramu Meminimalisir Dampak Negatif dari Globalisasi

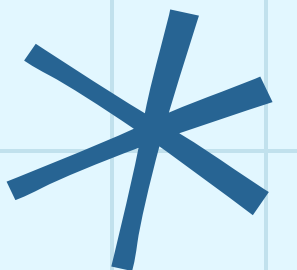


Pada aktivitas ini, kawan murid dapat mengunggah *pizza* buaatannya, dan menuliskan pendapat masing-masing mengenai cara meminimalisir dampak negatif globalisasi.

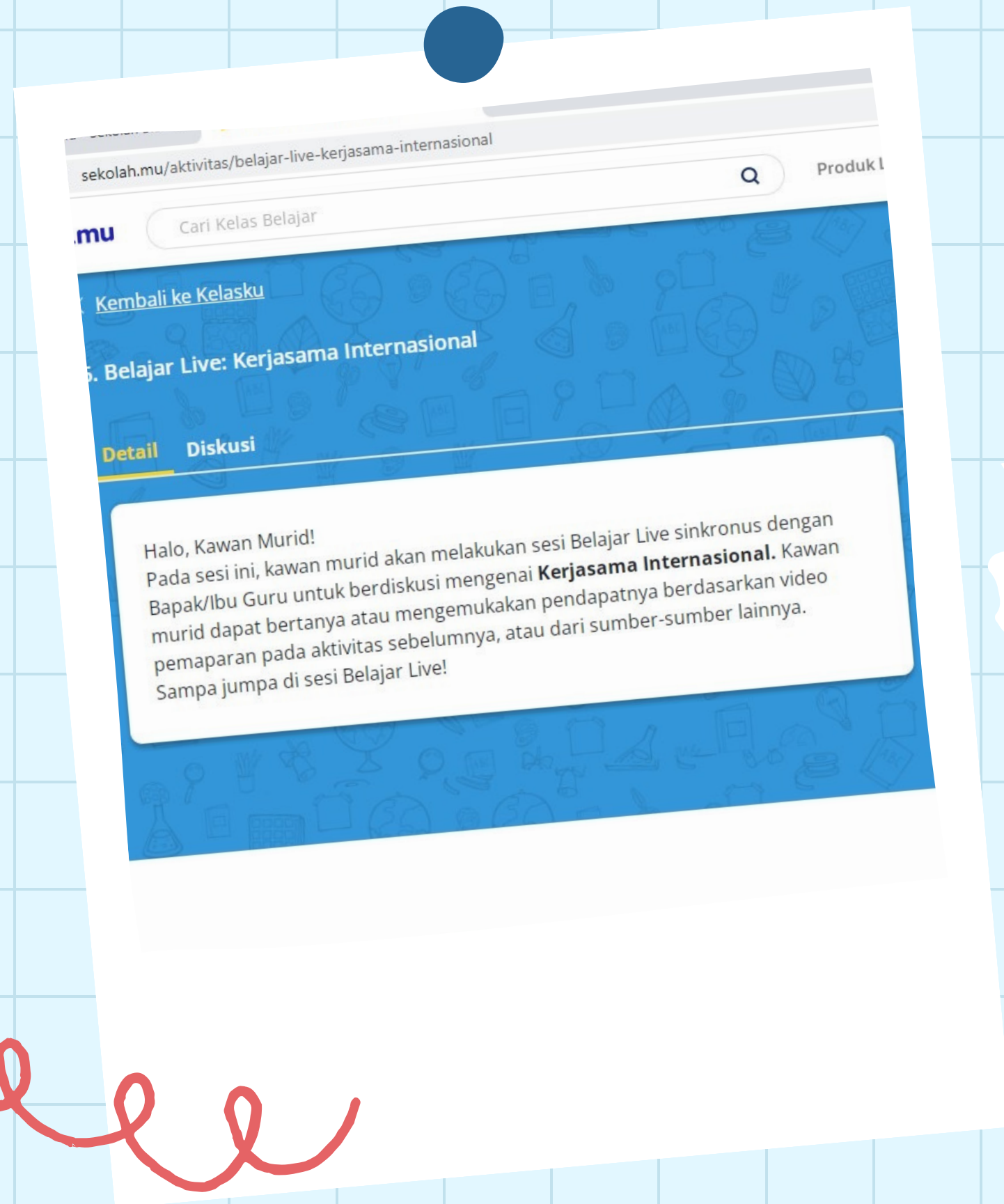


Aktivitas Menonton Video: Bentuk-Bentuk Kerjasama Internasional

Pada aktivitas ini, terdapat video pemaparan mengenai penjelasan kerjasama internasional antar negara di dunia.



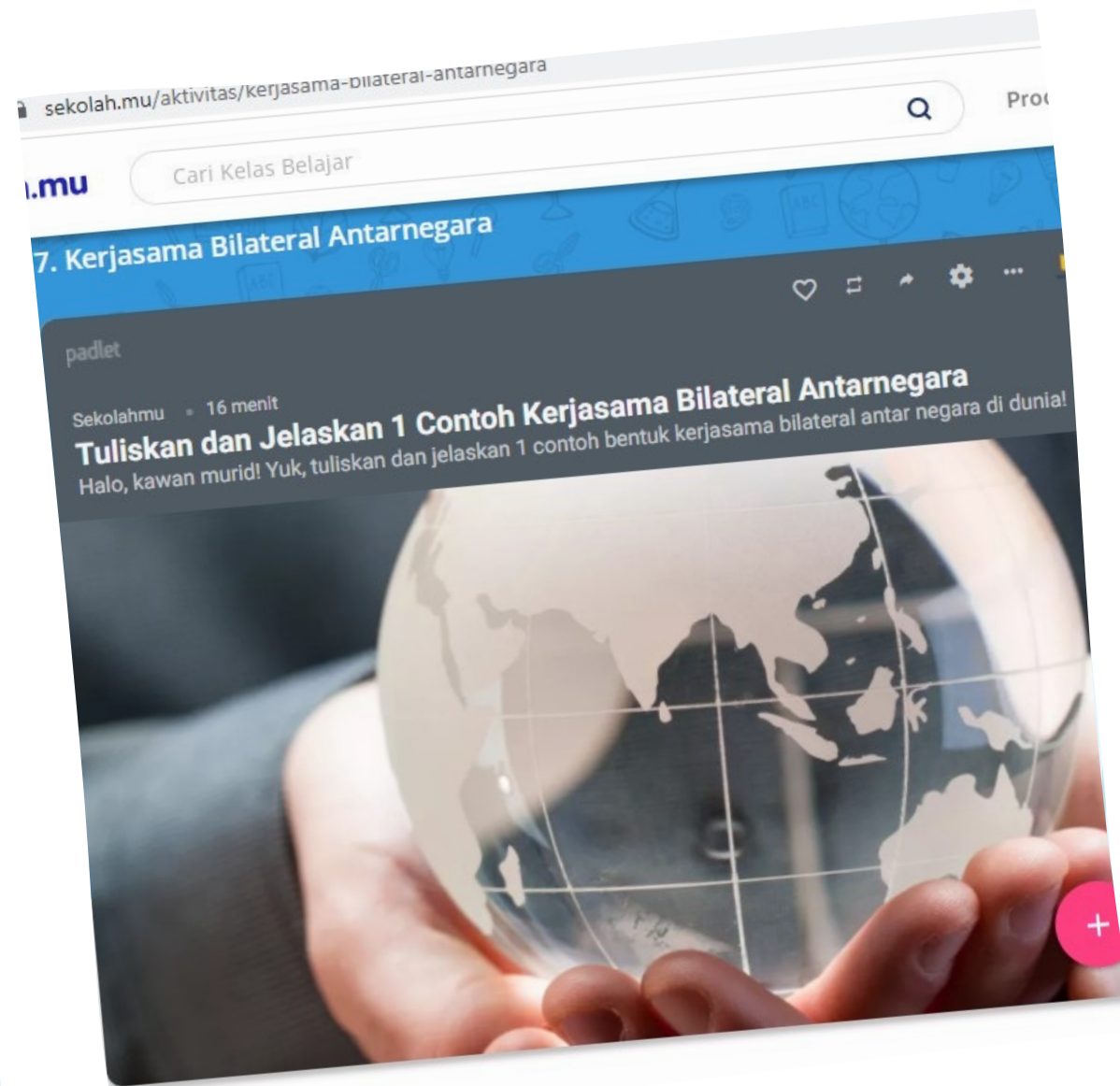
Aktivitas Belajar Live: Kerjasama Internasional





Pada aktivitas ini, Bapak/Ibu Guru dapat menyediakan kelas sinkronus dengan berbagai aplikasi *virtual meeting*. Pada sesi ini membahas mengenai Kerjasama Internasional yang terjalin antarnegara.



Aktivitas Lainnya: Kerjasama Bilateral Antarneegara



Pada aktivitas ini, Bapak/Ibu Guru dapat memandu kawan murid untuk menuliskan salah satu contoh kerjasama bilateral antarneegara dan menjelaskannya di Padlet.




Yuk Ikuti Modulnya!



66

Untuk melihat modul pembelajaran ini, Bapak/Ibu dapat langsung mengunjungi:

<https://www.sekolah.mu/program/modul-berbagi-ips-smp-9-globalisasi-dan-kerjasama-internasional>




Sebelumnya Bapak/Ibu dapat membuat akun di Sekolah.mu, tutorial membuat akun dapat diakses disini:


https://www.youtube.com/watch?v=N-uISY_gbFvE!aynludomitukikuY



66



Yuk Berbagi Praktik Baik! Halo Bapak dan Ibu Guru,
Kami mengajak Bapak dan Ibu untuk membagikan praktik baik berupa foto ataupun video saat mengimplementasikan modul ini di kelas Anda.



Anda dapat mengunggah foto atau video tersebut pada akun instagram Anda dan tag ke instagram [@sekolah.mu](#) dan [@sekolahabad.21](#). Jangan lupa untuk menggunakan hashtag [#ModulBerbagi](#).

Kami berharap dengan membagikan praktik baik yang dilakukan Bapak dan Ibu dapat menginspirasi rekan guru lainnya.

Terima kasih dan selamat menginspirasi!



Sampai Bertemu Di

Modul Berbagi IPS
'Globalisasi dan
Kerjasama
Internasional'

SMP Kelas 9

