

# MODUL BERBAGI BAHASA INGGRIS SMA 10

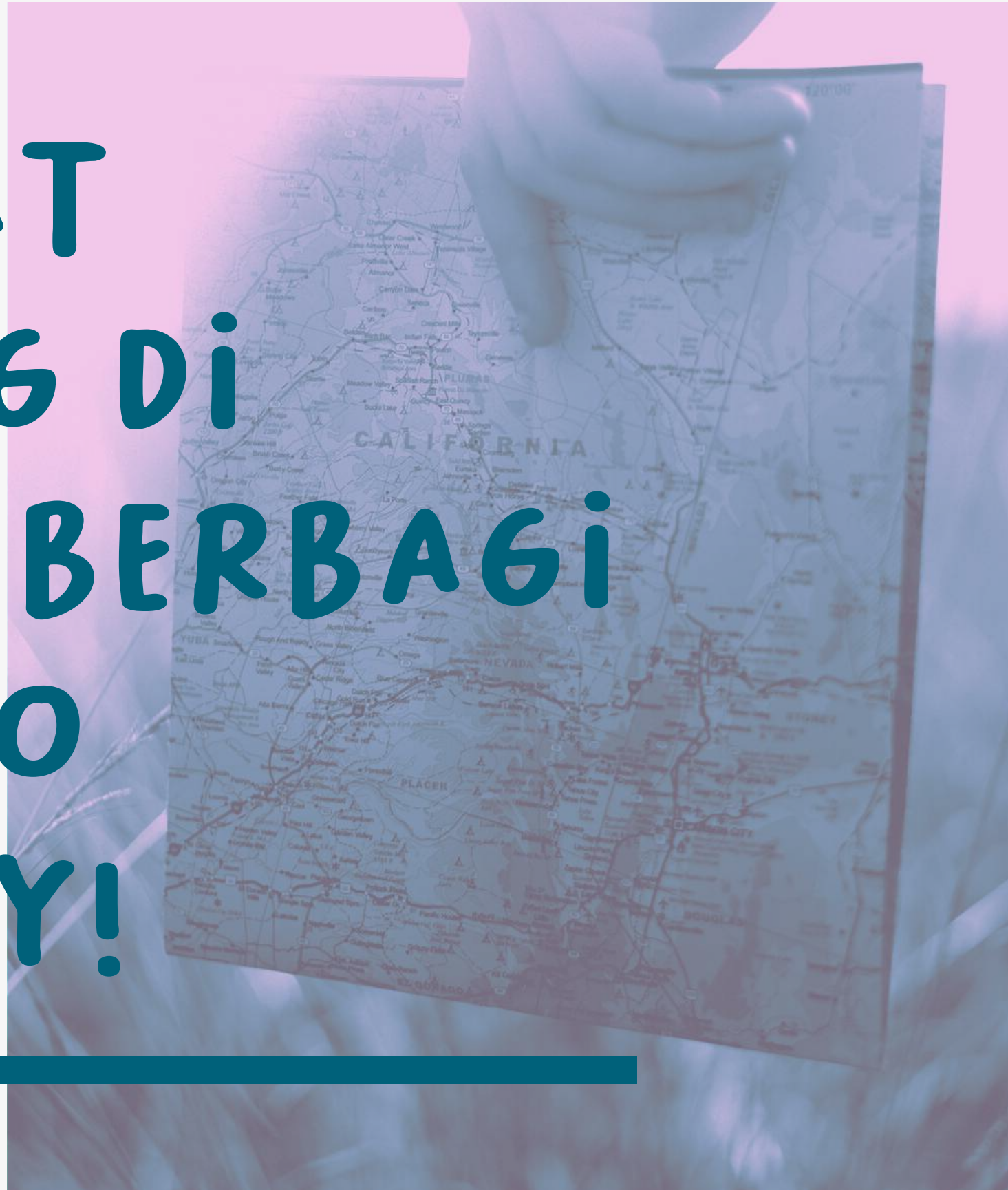
---

LET'S GO HOLIDAY!



**SELAMAT  
DATANG Di  
MODUL BERBAGI  
LET'S GO  
HOLIDAY!**

---



Pada kelas ini  
Bapak/Ibu Guru akan  
membantu kawan  
murid untuk  
mempejari teks  
deskriptif dalam  
konteks tempat wisata



# TUJUAN KELAS

- Membedakan fungsi sosial, struktur teks, dan unsur kebahasaan beberapa teks deskriptif lisan dan tulis dengan memberi dan meminta informasi terkait tempat wisata dan bangunan bersejarah terkenal, pendek dan sederhana, sesuai dengan konteks penggunaannya
- Menyusun teks deskriptif lisan dan tulis, pendek dan sederhana, terkait tempat wisata dan bangunan bersejarah terkenal, dengan memperhatikan fungsi sosial, struktur teks, dan unsur kebahasaan, secara benar dan sesuai konteks
- Membedakan fungsi sosial, struktur teks, dan unsur kebahasaan beberapa teks khusus dalam bentuk pemberitahuan (announcement) dengan memberi dan meminta informasi terkait kegiatan sekolah, sesuai dengan konteks penggunaannya

# KONTEN MODUL

---





# AKTIVITAS MENGERJAKAN PRE-TEST

---



Jumlah Soal	20
Waktu Pengerjaan	30 menit
Kesempatan Mengulang	2x
Bobot Nilai	0

Mulai

Pada aktivitas ini kawan murid akan mengerjakan beberapa soal untuk menguji pemahaman sebelum pembahasan topik dimulai

# AKTIVITAS PRAKTIK MANDIRI

---



Pada aktivitas ini kawan murid akan merekomendasikan tempat wisata yang menarik dan diminta untuk menceritakan alasan memilih tempat tersebut. Kawan murid akan diajak menuliskannya di kolom diskusi

# AKTIVITAS BELAJAR LIVE 1

Bapak/Ibu guru dapat melaksanakan sesi sinkronus dengan murid anda masing-masing. Bapak/Ibu dapat merencanakan jadwal sesi sinkronus dan membuat tautan sinkronus menggunakan aplikasi yang dapat Bapak/Ibu gunakan.

Pada sesi sinkronus, Bapak/Ibu dapat mengajak murid untuk **mengidentifikasi fitur-fitur menarik yang dari tempat wisata yang disebutkan pada aktivitas sebelumnya.** Bapak/Ibu dapat menggunakan aplikasi pendidikan yang dapat membuat pembelajaran lebih interaktif.



# AKTIVITAS MEMBACA INFOGRAFIS

Verbal vs non-verbal  
communication  
techniques

By Anindita  
Yurizqi



Pada aktivitas ini, kawan murid akan membaca infografis mengenai macam-macam tipe komunikasi beserta contohnya





# AKTIVITAS PRAKTIK MANDIRI 2

---



Pada aktivitas ini kawan murid akan berlatih menuliskan naskah percakapan dari pilihan tema yang sudah ditentukan. Bapak/Ibu guru dapat menentukan anggota dari setiap kelompok



# AKTIVITAS MEMBACA INFOGRAFIS 2

Pada aktivitas ini, kawan murid akan membaca infografis mengenai definisi, tujuan, dan contoh dari teks deskriptif



# AKTIVITAS INTERAKTIF MENONTON VIDEO

---




Pada aktivitas ini, kawan murid akan menonton video dari youtube yang menjelaskan mengenai bagian/komponen dari *speech* atau pidato.

# AKTIVITAS BELAJAR LIVE 2

Bapak/Ibu guru dapat melaksanakan sesi sinkronus dengan murid anda masing-masing. Bapak/Ibu dapat merencanakan jadwal sesi sinkronus dan membuat tautan sinkronus menggunakan aplikasi yang dapat Bapak/Ibu gunakan.

Pada sesi sinkronus, Bapak/Ibu dapat mengajak murid untuk **bermain peran sesuai naskah yang telah dibuat oleh masing-masing kelompok**. Bapak/Ibu dapat menggunakan aplikasi pendidikan yang dapat membuat pembelajaran lebih interaktif.



# AKTIVITAS PRAKTIK MANDIRI 3

---




Pada aktivitas ini kawan murid akan berlatih membuat infografis atau peta konsep mengenai tempat wisata sejarah yang telah dipilih

# AKTIVITAS BELAJAR LIVE 3

Bapak/Ibu guru dapat melaksanakan sesi sinkronus dengan murid anda masing-masing. Bapak/Ibu dapat merencanakan jadwal sesi sinkronus dan membuat tautan sinkronus menggunakan aplikasi yang dapat Bapak/Ibu gunakan.

Pada sesi sinkronus, Bapak/Ibu dapat **memandu murid dalam membuat teks deskriptif**. Bapak/Ibu dapat menggunakan aplikasi pendidikan yang dapat membuat pembelajaran lebih interaktif.



# AKTIVITAS MEMBACA E-BOOK

Pada aktivitas ini kawan murid akan melakukan aktivitas membaca mandiri mengenai bentuk *grammar passive voice*. Kawan murid juga akan menemukan berbagai macam contoh kalimat yang menggunakan *passive voice*



# YUK IKUTI MODULNYA!

Untuk melihat modul pembelajaran ini, Bapak/Ibu dapat mengunjungi :

<https://www.sekolah.mu/program/modul-berbagi-bahasa-inggris-sma-10-lets-go-holiday>

Sebelumnya, Bapak/Ibu dapat membuat akun di Sekolah.mu.

Tutorial membuat akun dapat diakses disini :

<https://www.youtube.com/watch?v=N-uISYgbFvE>



66

SAMPAI BERTEMU Di  
MODUL BERBAGI  
BAHASA INGGRIS 10 -  
LET'S GO HOLIDAY!