

Ayo, Belajar dari Rumah!

Modul Sekolah Dasar Kelas VI

Tema 5: Wirausaha



Sub Tema 2

Sebelum mulai belajar,
sudahkah kamu melakukan hal ini?

- Mandi sampai bersih
- Memakai pakaian yang rapi
- Sarapan
- Berdoa sebelum belajar



Ayo Mengamati



Apakah usaha tersebut bermanfaat untuk dirimu dan orang lain di sekitarmu? Tuliskan manfaatnya!

.....

.....

.....

.....

Perhatikan kembali gambar usaha fotokopi, pangkas rambut, dan bengkel sebelumnya.

Sumber daya dan peralatan apa saja yang digunakan dalam usaha-usaha di atas? Tuliskan!

.....

.....

.....

.....

.....

.....

.....

Apakah seluruh sumber daya dan peralatan yang digunakan hanya berasal dari dalam negeri? Jelaskan!

.....

.....

.....

.....

.....

.....

.....

Apakah ada peralatan yang didatangkan dari negara lain? Jelaskan!

.....

.....

.....

.....

.....

.....

.....

Ayo Membaca



Dalam menjalankan roda perekonomian, suatu negara tidak dapat berdiri sendiri. Namun, diperlukan kerja sama dengan negara lain. Salah satu contohnya adalah kerja sama di antara negara-negara ASEAN.

Mari kita ambil contoh sederhana dari usaha yang terdapat pada gambar tadi, yaitu usaha pangkas rambut. Untuk menjalankan usaha tersebut, sumber daya yang digunakan bisa berasal dari dalam negeri, misalnya sumber daya manusia, kursi, dan meja. Namun, ada juga sumber daya yang berasal dari luar negeri, misalnya mesin cukur dan peralatan lainnya.

Begitu pula dengan usaha fotokopi dan bengkel. Sebagian sumber daya ada yang berasal dari dalam negeri, dan ada pula yang didatangkan dari luar negeri, seperti mesin fotokopi dan suku cadang untuk kendaraan bermotor.

Kegiatan mendatangkan atau memasukkan barang dagangan atau komoditas dari luar negeri disebut *mengimpor*.

Kegiatan mengirim barang dagangan atau komoditas ke luar negeri disebut *mengekspor*.



Ekspor Batik Terus Meningkat



Kementerian Perindustrian menargetkan ekspor produk batik hingga 2019 mencapai US\$ 1,5 miliar (sekitar Rp 22,07 triliun).

Berdasarkan data Kementerian Perdagangan, ekspor produk batik cenderung meningkat setiap tahun. Pada Periode Januari-April 2015, nilai ekspor mencapai US\$81,8 juta (sekitar Rp1,2 triliun).

Ekspor pada 2014 mencapai US\$340 juta (sekitar Rp5 triliun). Jumlah itu meningkat 17% jika dibandingkan dengan ekspor 2013. Batik Indonesia sudah diekspor ke berbagai negara ASEAN, seperti Malaysia dan Singapura. Selain itu juga ke negara Amerika, Eropa, dan Australia.

Sumber: Media Indonesia (dengan penyuntingan)

Kasongan Bantul Ekspor Gerabah Miliaran Rupiah per bulan

Kalangan perajin di sentra kerajinan gerabah dan keramik Desa Kasongan, Kabupaten Bantul, Daerah Istimewa Yogyakarta, mampu mengekspor berbagai macam kerajinan. Ekspor tersebut mencapai 80 kontainer per bulan atau setara dengan sekitar 6 miliar rupiah.

Berbagai kerajinan gerabah yang diekspor itu meliputi guci yang dibalut dengan kerang dan kaca, patung, hiasan luar ruangan dengan berbagai model, dan motif kembangannya.



Sentra kerajinan Kasongan memiliki ratusan perajin yang tersebar di lima pedusunan, dengan sekitar 200 perajin kualitas ekspor, termasuk lima perajin skala besar.

Pada periode 2008 sampai 2010 ekspor kerajinan memang cenderung turun, terutama ke Amerika dan Eropa, namun mulai 2011 dan setelahnya ekspor mulai meningkat bahkan mulai merambah ke Australia dan sebagian Asia.

Sumber: www.antaranews.com (dengan penyuntingan)

1. Apakah kamu mengetahui komoditas lain yang diekspor dari Indonesia ke berbagai negara di lingkup ASEAN?
2. Apakah kamu juga mengetahui komoditas yang diimpor dari berbagai negara di lingkup ASEAN ke Indonesia?

Carilah informasi dari berbagai sumber untuk menjawab pertanyaan di atas! Laporkan informasi yang kamu temukan secara tertulis.

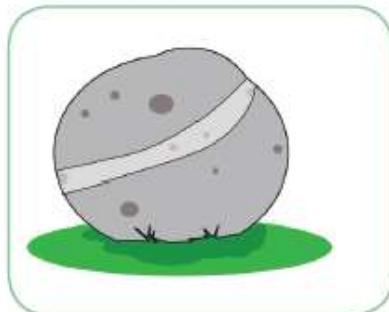

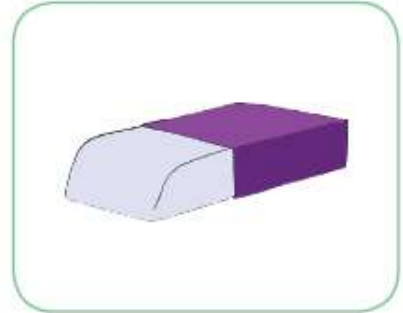
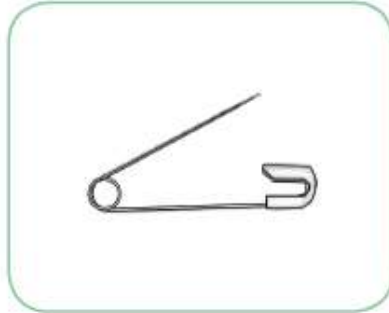


Presentasikan hasilnya pada pertemuan selanjutnya.

Ayo Mengamati



Perhatikan gambar berikut. Apakah ada usaha yang menjual benda-benda berikut di sekitar tempat tinggalmu?



Apakah kamu bisa memprediksi yang akan terjadi jika benda-benda tersebut didekatkan ke magnet. Tuliskan prediksimu pada tabel berikut!

No	Benda	Prediksi	
		Ditarik	Tidak ditarik
1			
2			
3			
4			
5			
6			
7			
8			
9			
10			
11			
12			

Buktikan prediksi kamu dengan melakukan percobaan.

Perhatikan langkah-langkah dalam melakukan percobaan untuk mengetahui benda-benda magnetis dan nonmagnetis di sekitarmu.

Tujuan percobaan: Mengidentifikasi benda magnetis dan nonmagnetis	
Alat dan Bahan	
<ul style="list-style-type: none"> - Magnet - Pensil - Peniti - Karet gelang - Paku - Penjepit kertas 	<ul style="list-style-type: none"> - Sisir - Gunting - Batu - kayu - Daun - Kertas - Kaca
Langkah-langkah percobaan	
Langkah-langkah percobaan 1. Ambil magnet 2. Dekatkan magnet ke benda-benda yang tersedia secara bergantian 3. Amati apa yang terjadi 4. Catat hasil pengamatan pada tabel	

Tuliskan laporan percobaan pada tabel berikut!

Percobaan Benda Magnetis dan Nonmagnetis
Tujuan percobaan:

Percobaan Benda Magnetis dan Nonmagnetis
Alat dan Bahan
Langkah-langkah percobaan
Hasil percobaan

Percobaan
Benda Magnetis dan Nonmagnetis

Kesimpulan

Presentasikan hasil percobaan yang kamu lakukan pada pertemuan berikutnya!

Ayo Membaca



Bacalah teks berikut dalam hati!

Tahukah kamu bahwa Daftar Riwayat Hidup adalah data yang berisi informasi tentang diri seseorang? Kamu dapat membuat daftar riwayat hidup untuk keperluan menerangkan data diri kepada orang lain.

Kamu membuat daftar riwayat hidup untuk keperluan mendaftarkan diri, misalnya mendaftarkan diri ikut lomba kesenian, menjadi anggota sebuah tim, pengurus suatu kegiatan, atau untuk melamar pekerjaan.

Setiap orang memiliki riwayat hidup masing-masing. Riwayat hidupmu pasti berbeda dengan riwayat adikmu, kakakmu, bahkan orang tuamu. Kamu dapat menulis daftar riwayat hidup dalam bentuk singkat maupun dalam bentuk narasi atau cerita.

Untuk membuat daftar riwayat hidup, diperlukan data diri, pengalaman, keterampilan, prestasi yang pernah diraih, serta informasi penting lainnya yang perlu diketahui orang lain.

Tulislah sebanyak mungkin informasi penting tentang dirimu dalam bentuk peta pikiran sebagai bahan untuk membuat daftar riwayat hidupmu pada pertemuan berikutnya!

Sebelum mulai belajar,
sudahkah kamu melakukan hal ini?

- Mandi sampai bersih
- Memakai pakaian yang rapi
- Sarapan
- Berdoa sebelum belajar

Tahukah kamu bahwa ternyata medan magnet juga berpengaruh terhadap kesehatan?



Manfaat magnet untuk kesehatan sudah dikenal sangat lama. Masyarakat Tiongkok dan India kuno telah membuktikan bahwa penggunaan batu yang menghasilkan magnet dapat mengatasi berbagai penyakit. Mereka sudah mengenal hal tersebut lebih dari 2000 tahun yang lalu.

Pada pertemuan sebelumnya, kamu telah melakukan percobaan dan menulis laporan tentang benda magnetis dan nonmagnetis yang ada di sekitar rumahmu.

Nah, pada saat teman kamu mempresentasikan laporan tersebut, catatlah informasi penting yang kamu dapatkan!

.....

.....

.....

.....

.....

.....

.....

.....

.....

.....

.....

.....

.....

.....

.....

Pada pertemuan sebelumnya kamu telah membuat peta pikiran tentang data diri. Kamu akan menggunakan data diri tersebut untuk membuat daftar riwayat hidup



Ayo Menulis



Apakah kamu masih ingat pelajaran sebelumnya tentang daftar riwayat hidup?

Apa yang dimaksud dengan daftar riwayat hidup?

.....

.....

.....

.....

.....

Apa tujuan kita membuat daftar riwayat hidup?

.....

.....

.....

.....

.....

Apa saja yang perlu dicantumkan dalam daftar riwayat hidup?

.....

.....

.....

.....

.....

Perhatikan kembali peta pikiran tentang data diri yang telah kamu tulis pada pertemuan sebelumnya. Pilih dan pilahlah informasi yang perlu kamu cantumkan dalam daftar riwayat hidup tersebut. Perhatikan petunjuk pengisian daftar riwayat hidup berikut!

PETUNJUK PENGISIAN DAFTAR RIWAYAT HIDUP

1. Data Pribadi

Cantumkan dalam data pribadi nama lengkap, alamat lengkap, kode pos, nomor telepon, jenis kelamin, tempat dan tanggal kelahiran, kewarganegaraan, dan agama.

2. Bidang yang diminati

Tuliskan bidang yang kamu minati.

3. Riwayat Pendidikan

Tuliskan riwayat pendidikan yang pernah kamu tempuh, misalnya Taman Bermain, TK A, TK B, dan SD.

4. Ekstrakurikuler dan Kursus

Cantumkan ekstrakurikuler dan kursus yang pernah kamu ikuti.

5. Kecakapan

Tuliskan kecakapan atau keterampilan lain yang kamu miliki.

6. Kesimpulan

Tuliskan di bagian kesimpulan sikap dan keterampilan yang menonjol dalam dirimu yang mendukung bidang yang kamu pilih.

Perhatikan contoh formulir daftar riwayat hidup berikut!

DAFTAR RIWAYAT HIDUP

Data Pribadi

Nama :

Alamat :

.....

.....

Kode Pos :

Nomor Telepon :

Jenis Kelamin :
Tempat/tanggal Kelahiran :
Warga Negara :
Agama :

Bidang yang Diminati

Saya berminat di bidang _____

Riwayat Pendidikan

Tahun		Sekolah
	-	

Ekstrakurikuler dan Kursus

Kecakapan

Kesimpulan

(Penjelasan singkat mengenai sikap dan keterampilan yang dimiliki)

Demikian Daftar Riwayat Hidup ini saya buat dengan sebenarnya.

(.....)

Contoh di atas adalah merupakan bentuk sederhana dari formulir daftar riwayat hidup.

