



 **sekolah.mu**

MODUL BERBAGI IPS TERPADU "AMATI KEANEKARAGAMAN INDONESIA"

SMP Kelas 7





Selamat Datang di Modul Amati Keanekaragaman Indonesia!

Dalam modul ini, Bapak/Ibu Guru akan membantu kawan murid untuk mengenal lebih jauh tentang keanekaragaman lingkungan maupun sosial di sekitar kita.

Tujuan Pembelajaran

- Memahami konsep ruang (lokasi, distribusi potensi, iklim, bentuk muka bumi, geologis, flora, dan fauna) dan interaksi antarruang di Indonesia serta pengaruhnya terhadap kehidupan manusia dalam aspek ekonomi, sosial, budaya, dan pendidikan.
- Mengidentifikasi interaksi sosial dalam ruang dan pengaruhnya terhadap kehidupan sosial, ekonomi, dan budaya dalam nilai dan norma serta kelembagaan sosial budaya.
- Menguraikan kronologi perubahan, dan kesinambungan dalam kehidupan bangsa Indonesia pada aspek politik, sosial, budaya, geografis, dan pendidikan sejak masa praaksara sampai masa Hindu-Buddha dan Islam.

Aktivitas Belajar Live : Apa yang kamu ketahui mengenai keanekaragaman geografis Indonesia?

Pada aktivitas ini, Bapak/Ibu Guru dipersilahkan menyediakan sesi mengajar sinkronus daring maupun luring untuk berdiskusi dan mengukur pemahaman bersama kawan murid dalam memahami keanekaragaman geografis Indonesia.





Aktivitas Menonton Video: Bagaimana keanekaragaman geografis di Indonesia?


Pada aktivitas ini, kawan murid akan menonton video penjelasan mengenai keberagaman geografis di Indonesia dari Sabang sampai Merauke. Serta membahas topik yang berkaitan keanekaragaman tersebut.



Aktivitas Membaca E-Book: Kondisi demografis Indonesia




Pada aktivitas ini, tersedia *E-Book* infografis yang berisi penjelasan mengenai kondisi dan isu seputar kependudukan di Indonesia. Kawan murid dapat memahami lebih jauh tentang dinamika dan keberagaman demografis Indonesia.

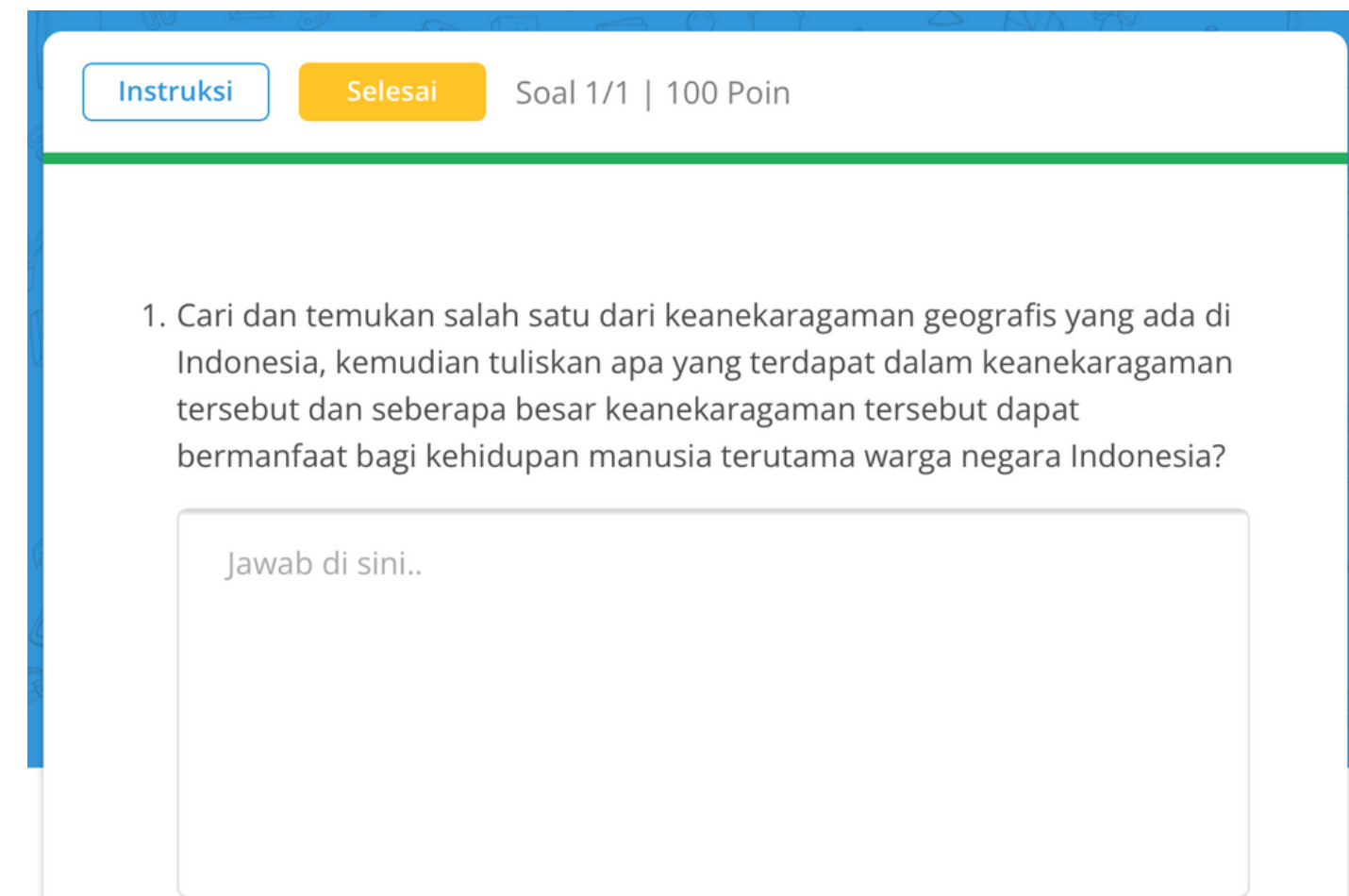


Aktivitas Praktik Mandiri:

Indonesia itu benar-benar beragam lho, Yuk kita cari tahu info atau fakta yang menarik!



Pada aktivitas ini, kawan murid diminta untuk melakukan riset mandiri tentang keanekaragaman geografis Indonesia dari berbagai sumber. Hasil riset dituliskan pada kolom yang tersedia.





The screenshot shows a quiz interface with a blue border. At the top, there are two buttons: 'Instruksi' (blue) and 'Selesai' (yellow). To the right of these buttons, it says 'Soal 1/1 | 100 Poin'. Below the buttons, there is a question in Indonesian: '1. Cari dan temukan salah satu dari keanekaragaman geografis yang ada di Indonesia, kemudian tuliskan apa yang terdapat dalam keanekaragaman tersebut dan seberapa besar keanekaragaman tersebut dapat bermanfaat bagi kehidupan manusia terutama warga negara Indonesia?'. Below the question is a large white text input area with the placeholder text 'Jawab di sini..'. The interface is decorated with a yellow flower on the right and a green tree at the bottom right.



Aktivitas Interaktif: Mari perbanyak literatur!

Pada aktivitas ini, tersedia Padlet yang akan digunakan untuk menuliskan hasil riset kawan murid pada aktivitas sebelumnya, mengenai fakta menarik keberagaman di Indonesia.



Aktivitas Membaca E-Book: Bagaimana jalur perhubungan dunia?

24. Bagaimana jalur perhubungan dunia?




1. Sejarah perhubungan dunia

Perkembangan kerjasama perdagangan didunia merupakan salah satu subjek kerjasama yang mengalami peningkatan sangat pesat. Negara-negara membutuhkan komoditi dari negara-negara lain yang memiliki potensi lebih tinggi, sedangkan negara itu sendiri perlu mengirim komoditinya ke negara - negara lain.

Pada aktivitas ini, tersedia *E-Book* yang berisi infografis mengenai sejarah jalur perhubungan dunia, untuk membantu kawan murid mengenal lebih dalam tentang kerjasama antar negara.

Aktivitas Menonton Video: Indonesia itu kaya lho! yuk kenali potensi kekayaannya



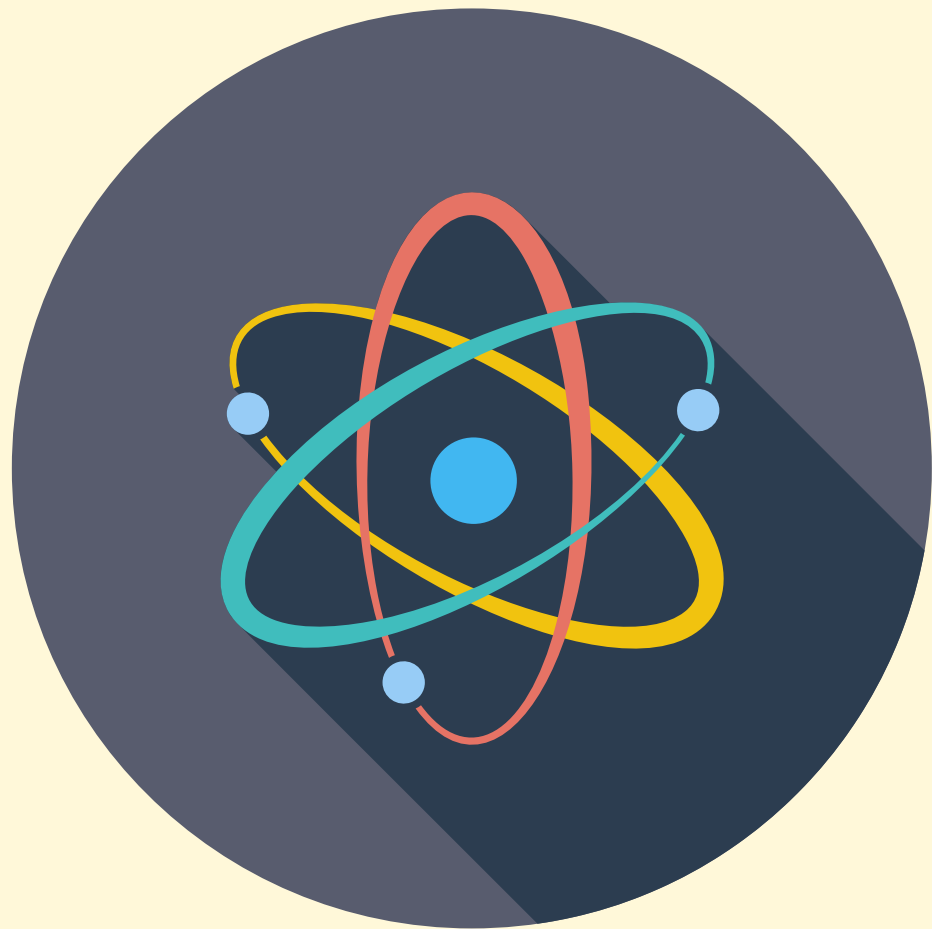
Pada aktivitas ini, terdapat video pemaparan materi yang menjelaskan tentang kekayaan sumber daya alam di Indonesia serta potensi yang tersimpan di dalamnya.






Aktivitas Membaca Infografis:

Apa jadinya jika sumber daya tenaga fosil sebagai penunjang aktivitas manusia digantikan oleh tenaga atom?



Pada aktivitas ini, terdapat infografis yang berisi penjelasan mengenai tenaga atom, tenaga fosil, dan penggunaannya di Indonesia, serta efek yang ditimbulkan darinya.





Yuk Ikuti Modulnya!

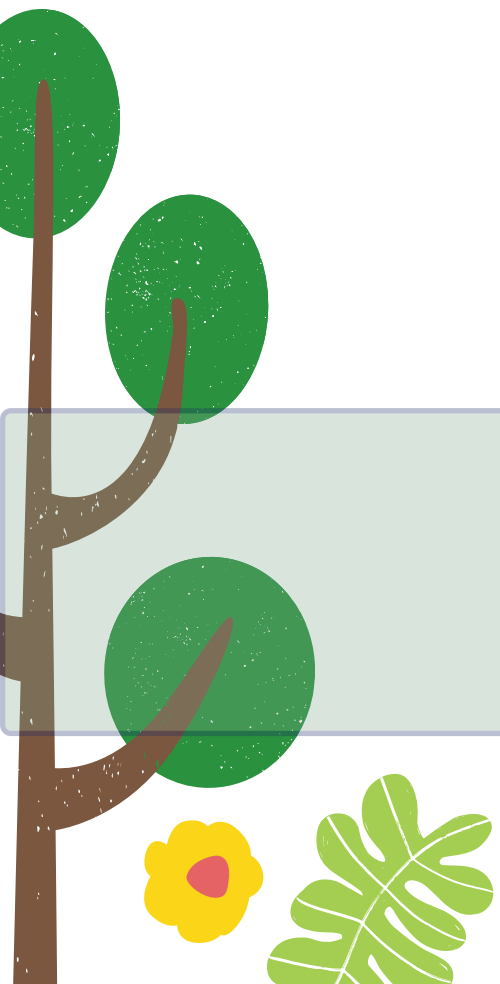


Untuk melihat modul pembelajaran ini Bapak/Ibu dapat langsung mengunjungi:

<https://www.sekolah.mu/program/modul-berbagi-ips-terpadu-smp-7-amati-keanekaragaman-indonesia>

Sebelumnya Bapak/Ibu dapat membuat akun di Sekolah.mu, tutorial membuat akun dapat diakses di sini:

<https://www.youtube.com/watch?v=N-uISYgbFvE>





Sampai Bertemu di

**MODUL BERBAGI
IPS TERPADU
“AMATI KEANEKARAGAMAN
INDONESIA”**

SMP Kelas 7