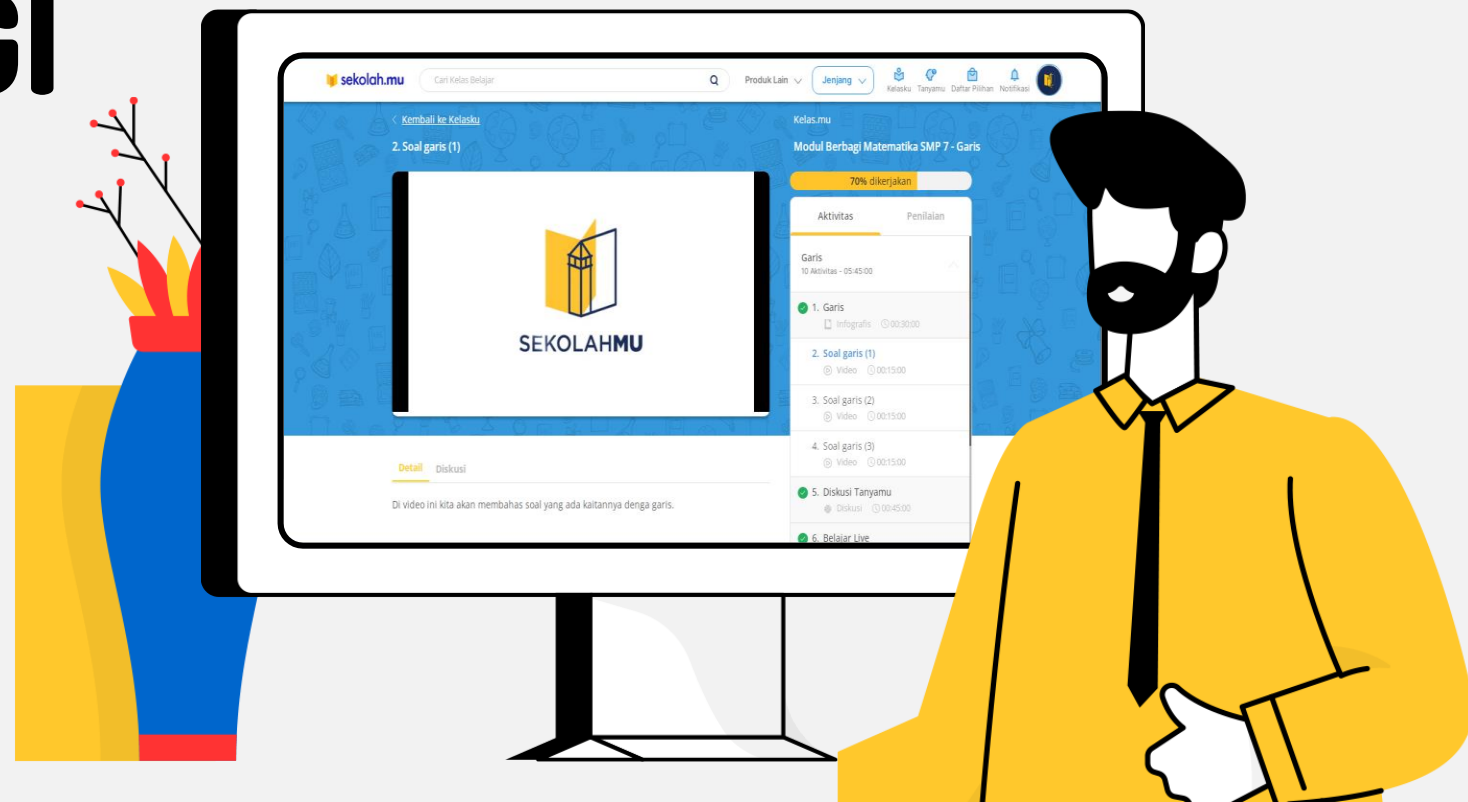


MODUL BERBAGI

Matematika

SMP - 7

GARIS




Selamat datang di Modul Matematika “Garis”!

“

Dalam modul ini, Bapak/Ibu Guru akan membantu kawan murid untuk mengenal materi Garis melalui berbagai aktivitas pada platform Sekolah.mu.

Tujuan dari modul ini adalah murid mampu berpikir kritis dalam mengamati permasalahan kehidupan sehari-hari.

”



[Kembali ke Kelasku](#)

2. Soal garis (1)

Kelas.mu

Modul Berbagi Matematika SMP 7 - Garis

70% dikerjakan

Aktivitas

Penilaian

Garis

10 Aktivitas - 05:45:00

Konten Modul

2. Soal garis (1)

Video 00:15:00

3. Soal garis (2)

Video 00:15:00

4. Soal garis (3)

Video 00:15:00

5. Diskusi Tanyamu

Diskusi 00:45:00

6. Belajar Live

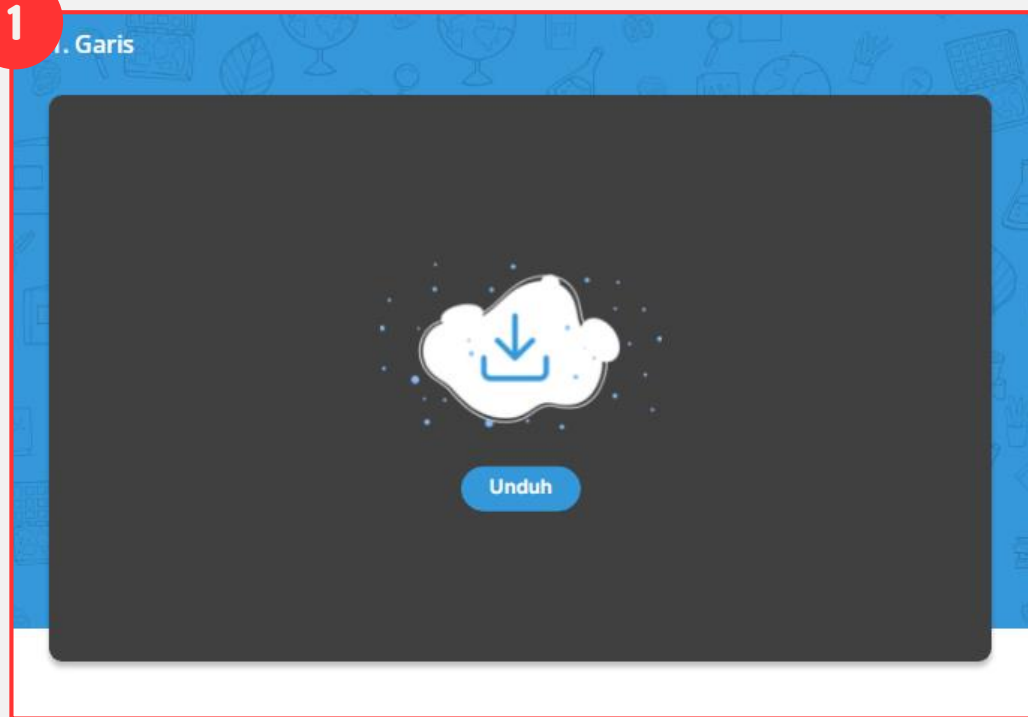
Detail [Diskusi](#)

Di video ini kita akan membahas soal yang ada kaitannya dengan garis.



Aktivitas

Membaca Teks Infografis: Garis



Pada aktivitas ini, kawan murid akan diminta untuk mengunduh serta membaca infografis mengenai materi Garis dari berbagai referensi pembelajaran serta konteksnya dalam kehidupan sehari-hari.

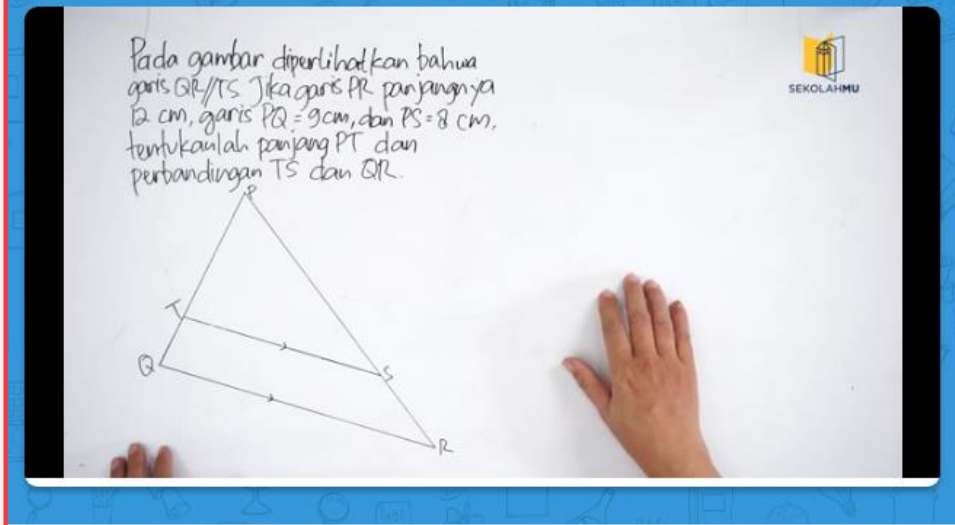


Aktivitas

Menonton Video Memecahkan Soal: Soal Garis (1)

2

Soal garis (1)



Pada gambar diperlihatkan bahwa garis QR//TS. Jika garis PR panjangnya 12 cm, garis PQ = 9 cm, dan PS = 8 cm, tentukanlah panjang PT dan perbandingan TS dan QR.

SEKOLAHMU

Pada aktivitas ini, kawan murid akan menonton video mengenai soal dan pemecahannya sesuai dengan cara-cara yang diberikan.



Aktivitas


Menonton Video Memecahkan Soal: Soal Garis (2,3)

3

Soal garis (2)



Pada aktivitas ini, kawan murid akan menonton video mengenai soal garis yang berbeda dengan sebelumnya dan melihat penyelesaian soal sesuai dengan cara-cara yang diberikan.



Aktivitas

Berdiskusi Tatap Muka Daring: Belajar Live

4



Bapak/ Ibu guru dapat melaksanakan sesi sinkronus luring dengan murid Anda masing-masing. Bapak/Ibu dapat merencanakan jadwal sesi sinkronus dan membuat tautan sinkronus luring menggunakan aplikasi yang biasa Bapak/Ibu gunakan (misalnya Google Meet, Zoom atau aplikasi serupa lainnya).

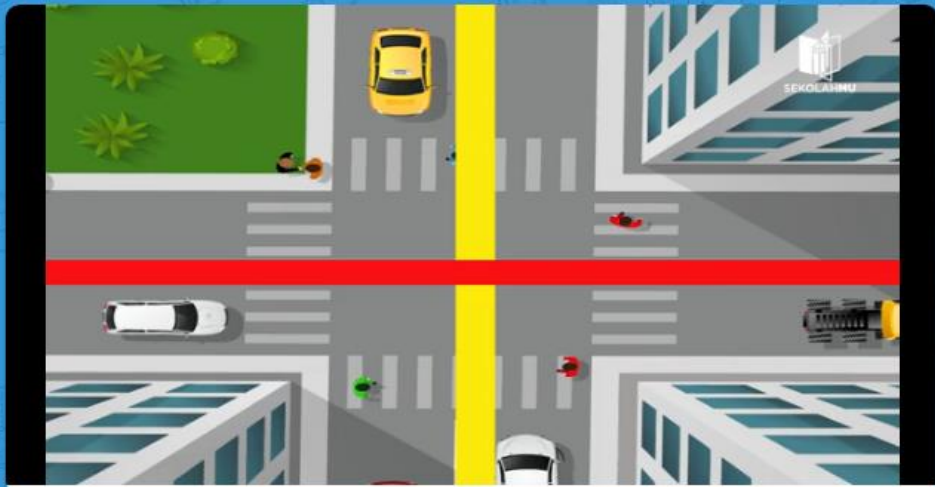


Aktivitas


Menonton Video : Tentang Dua Buah Garis

5

Tentang Dua buah garis



Pada aktivitas ini, kawan murid akan diminta untuk menonton video, dalam video ini kawan murid akan mempelajari mengenai dua buah garis.



Aktivitas

Menonton Video Soal: Dua Buah Garis (1,2)

6

Soal Dua buah garis (1)

SEKOLAHMU

Contoh Soal 1 Dua Buah Garis

Dalam aktivitas ini, kawan murid diminta untuk menonton video mengenai garis. Kawan murid teman-teman akan melihat penyelesaian soal dua buah garis.

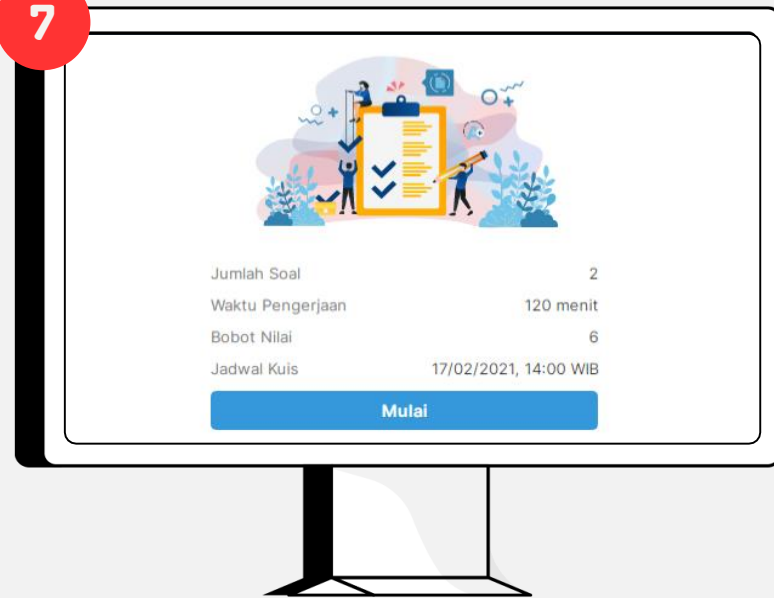


Aktivitas

Mengerjakan Soal : Kuis



7



Pada aktivitas ini, kawan murid akan mengerjakan soal kuis sebagai tes pemahaman dari aktivitas-aktivitas yang sudah diberikan.



< [Kembali ke Kelasku](#)

2. Soal garis (1)

Kelas.mu

Modul Berbagi Matematika SMP 7 - Garis

70% dikerjakan

Aktivitas

Penilaian

Garis

10 Aktivitas - 05:45:00

2. Soal garis (1)

🎥 Video ⌚ 00:15:00

3. Soal garis (2)

🎥 Video ⌚ 00:15:00

4. Soal garis (3)

🎥 Video ⌚ 00:15:00

5. Diskusi Tanyamu

🗨️ Diskusi ⌚ 00:45:00

6. Belajar Live

Bagaimana cara mengaksesnya?

Detail [Diskusi](#)

Di video ini kita akan membahas soal yang ada kaitannya dengan garis.

Yuk Ikuti Modulnya!

Untuk melihat modul pembelajaran ini Bapak/Ibu Guru dapat langsung mengunjungi :

<https://www.sekolah.mu/program/modul-berbagi-matematika-smp-7-garis>



Sebelumnya Bapak/Ibu Guru dapat membuat akun di Sekolah.mu. Tutorial membuat akun dapat di akses disini:

<https://www.youtube.com/watch?v=N-uISYgbFvE>





**Sampai Bertemu di
Modul Matematika
Untuk Kelas 7 –Garis!**