


**MODUL BAHAN AJAR**  
**TEMA: BINATANG**  
**SUB TEMA: BINATANG HIDUP DI AIR**  
**SUB SUB TEMA: IKAN CUPANG**  
**KELOMPOK B**  
**SEMESTER 1**



**YOSIANA, S.Pd**  
**PPG DALJAB 1**  
**PENDIDKAN GURU PAUD**  
**UIVERSITAS KRISTEN SATYA WACANA SALATIGA**  
**2020**

III  
JUDUL  
IKAN CUPANG



## IV MATERI

### A. Pengertian Ikan Cupang

Ikan Cupang adalah ikan air tawar yang habitat asalnya adalah beberapa negara di Asia Tenggara, antara lain Indonesia, Thailand, Malaysia, Brunei Darussalam, Singapura, dan Vietnam. Ikan ini mempunyai bentuk dan karakter yang unik dan cenderung agresif dalam mempertahankan wilayahnya. Ikan cupang merupakan salah satu jenis hewan peliharaan yang mempunyai daya tarik pada ekor, sirip, warna warni yang di munculkan dari tubuhnya, seperti tampilan dan warna ikannya. Warna di ikan cupang memiliki berbagai warna seperti warna merah, biru dan ungu.

### B. Jenis Ikan Cupang

- Ikan Cupang Hias *Halfmoon*



Ciri-ciri :

Ikan cupang *halfmoon* adalah jenis ikan cupang yang memiliki sirip lebar berbentuk bulan sabit. Nama lain dari ikan ini adalah cupang *Big Ear*.

Warna ikan cupang *halfmoon* beragam, mulai dari biru pekat, merah, ungu sampai yang paling langka, kuning

- Ikan Cupang Hias *Fancy*



Ciri-ciri :

Seperti namanya, ikan cupang *fancy* memiliki warna sisik yang cantik

dan unik. Tampilan warnanya tampak 3D sehingga terlihat seperti lukisan yang berenang di dalam air. Sirip yang membentuk pada pedang bagian bawah di dagunya.

- Ikan Cupang Serit



Ciri-ciri :

Jenis ikan cupang satu ini memiliki sirip sobek-sobek yang terlihat seperti gabungan duri. Keunikan lainnya dari ikan ini adalah warnanya yang sangat mencolok, cocok untuk dipelihara di dalam akuarium rumah. Harga ikan cupang serit, atau *crown tail* mahal karena jenisnya yang cukup langka di pasaran.

- Ikan Cupang Aduan Plakat



Cirri-ciri :

Ikan cupang plakat merupakan salah satu jenis ikan cupang aduan. Walaupun begitu, tampilannya tidak kalah cantik dengan ikan cupang hias *lo*, Sahabat 99. Siripnya lurus, kekar, dan tegas serta warnanya tidak pucat seperti kebanyakan ikan cupang adu lainnya. Oleh karena

nalurinya sebagai ikan aduan, gerak cupang plakat sangat sangar.

- Ikan Cupang *Double Tail*



Ciri-ciri :

Tampilan ikan cupang *double tail* sangat indah, mulai dari siripnya yang lebar dan lebat sampai gradasi warna sisiknya yang memikat.

- Ikan Cupang Aduan HMPK



Ciri-ciri :

Ikan cupang pucat ini merupakan hasil persilangan ikan cupang *halfmoon* dan plakat, sehingga disingkat HMPK. Walaupun sisiknya cenderung terlihat pucat, warna sirip ikan mungil ini sering mendapat pujian karena kontras dengan badannya. Cupang ini tergolong sebagai ikan hias dan aduan.


- Ikan Cupang Sawah



Ciri-ciri :

Ikan cupang sawah merupakan salah satu jenis ikan liar yang bisa dipelihara di rumah. Ikan ini jauh dari jangkauan manusia, sehingga harganya bisa sangat mahal. Menurut para pecinta ikan, semakin besar badan ikan cupang sawah, semakin mahal harganya!

- Ikan Cupang *Giant*



Ciri-ciri :

Jenis ikan cupang hias selanjutnya adalah cupang *giant*. Jenis satu ini sangat agresif sehingga bisa kamu jadikan sebagai ikan aduan. Seperti namanya, ukuran badan ikan ini lebih besar dibandingkan jenis ikan cupang lainnya.

- Ikan Cupang *Slayer*



Ciri-ciri :

Ikan cupang *slayer* merupakan hasil persilangan dari *halfmoon* dan serit. Jenisnya cukup marak dijual di banyak pasar ikan dan merupakan salah satu favorit banyak orang. Ciri khasnya adalah siripnya yang lebih lebar dan besar dari pada seluruh badannya. Ikan cupang *slayer* dikaruniai warna-warna terang seperti oranye, kuning, merah, hijau, dan masih banyak lagi.

- Ikan Cupang Serawak



Ciri-ciri :

Selain unik, ikan cupang sarawak ternyata lincah. Itulah mengapa banyak peminat cupang yang memeliharanya untuk diadu. Warna ikan cupang sarawak cukup sederhana dengan garis-garis yang bisa kamu

lihat pada ekornya.

- Ikan Cupang Hias Surga




Ciri-ciri :

Jenis ikan cupang surga merupakan kembaran dari ikan cupang *paradise*. Namun, ikan ini memiliki warna sirip dan sisik yang cenderung lebih pucat dibandingkan dengan ikan cupang *paradise*. Tidak hanya itu, ikan cupang surga lebih banyak ditemukan di Asia Tenggara, terutama di beberapa daerah Indonesia seperti Sumatra, Bali, dan Jawa. Ikannya cukup liar dan semakin ke sini semakin susah ditemukan, membuat harganya semakin meningkat.

### C. Bagian-bagian Tubuh Ikan Cupa



## BAGIAN TUBUH IKAN CUPANG



**BETTA CENTER OK OCE**

### D. Manfaat Ikan Cupang

- Membasmi Jentik Nyamuk DBD
- Manfaat Pelihara Ikan Cupang untuk Mengurangi Stres
- Menstabilkan Tekanan Darah
- Meningkatkan Kualitas Tidur
- Meningkatkan Produktivitas
- Mempercantik Rumah

### E. Cara Perkembang biakan Ikan Cupang

- isi tempat pemijahan dengan air bersih setinggi 10-15 cm. Sebagai catatan gunakan air tanah atau air sungai yang jernih. Endapkan terlebih dahulu air yang akan dipakai setidaknya selama satu malam. Hindari penggunaan air dalam kemasan atau air PAM yang berbau kaporit.
- Tambahkan kedalam wadah tersebut tanaman air, sebagai tempat burayak berlindung. Tapi penempatan tanaman air jangan terlalu padat. Karena tanaman air berpotensi mengambil oksigen terlarut yang ada dalam air.
- Masukkan ikan cupang jantan yang telah siap kawin. Biarkan ikan tersebut selama satu hari dalam wadah. Ikan cupang jantan akan membuat gelembung-gelembung udara. Gunanya untuk menyimpan telur yang sudah dibuahi. Untuk memancing si jantan membuat gelembung, masukkan ikan cupang betina tetapi dipisah. Caranya, ikan

betina dimasukkan dalam gelas plastik bening (bekas gelas akua) dan benamkan ke dalam aquarium dimana ikan jantan berada.

- Setelah indukan jantan membuat gelembung, masukkan indukan betina. Waktu pemijahan ikan cupang biasanya terjadi sekitar pukul 7-10 pagi atau pukul 4-6 sore. Ikan cupang cukup sensitif ketika kawin, sebaiknya tutup wadah dengan koran atau letakkan di ruang yang terhindar dari hilir mudik orang dan suara bising.
- Setelah terjadi pembuahan angkat segera indukan betina, karena yang bertanggung jawab membesarkan dan menjaga burayak adalah cupang jantan. Dengan mulutnya si jantan akan memunguti telur yang telah dibuahi dan meletakkannya pada gelembung-gelembung tadi. Apabila indukan betina tidak diangkat, maka telur-telur yang telah dibuahi akan dimakan si betina.
- Setelah kurang lebih satu hari telur-telur tersebut akan menjadi burayak. Selama 3 hari kedepan burayak tidak perlu diberi pakan karena masih ada nutrisi yang terbawa dalam telur. Ikan cupang jantan juga akan berpuasa selama menjaga burayak.
- Setelah tiga hari terhitung sejak telur menetas, berikan kutu air (*moina* atau *daphnia*). Pemberian pakan jangan lebih banyak dari burayak karena pakan akan mengotori air dan menyebabkan kematian pada burayak.
- Indukan jantan baru diambil setelah burayak berumur 2 minggu terhitung sejak menetas. Pindahkan burayak tersebut pada wadah yang lebih besar dan berikan kutu air yang lebih besar atau larva nyamuk.
- Setelah 1,5 bulan, ikan sudah bisa dipilah berdasarkan jenis kelaminnya. Kemudian pisahkan ikan-ikan tersebut ke wadah pembesaran.

## F. Pakan Ikan Cupang

Pakan favorit yang biasa diberikan pada ikan cupang adalah kutu air , cacing sutera dan larva nyamuk. Pakan sebaiknya diberikan sesering mungkin, misalnya 3-4 kali sehari. Semakin sering frekuensinya semakin baik. Lebih baik sedikit-sedikit tapi sering dari pada sekaligus banyak. Hal ini untuk mengurangi resiko penumpukan sisa pakan yang bisa mengakibatkan berkembangnya penyakit.

## G. Cara Merawat Ikan Cupang

- Ikan cupang relatif tahan banting. Bisa dipelihara dalam aquarium tanpa menggunakan aerator. Ikan ini tahan terhadap kondisi air yang minim oksigen. Walaupun begitu, disarankan untuk tetap menjaga kualitas air dengan memberinya aerasi dan filter pembersih. Agar ikan bisa berkembang sempurna dan selalu dalam kondisi bugar.
- Tidak disarankan memelihara lebih dari satu ikan cupang jantan yang telah dewasa dalam satu aquarium. Terlebih bila ukuran aquariumnya kecil dan tidak ada tempat berlindung. Ikan-ikan tersebut bisa saling menyerang satu sama lain. Akibatnya, sirip-siripnya tidak mulus dan warnanya kurang keluar.

- Khusus untuk ikan cupang aduan, kita bisa memasukkannya ke dalam toples kaca kecil. Berdasarkan beberapa pengalaman, agar ikan lebih agresif simpan di tempat yang gelap. Jangan meletakkan toples ikan secara berdekatan. Karena ikan cupang aduan akan terus dalam kondisi siap menyerang dan membenturkan dirinya ke kaca. Berikan sekat tidak tembus pandang di antara toples-toples tersebut.
- Gantilah air yang terdapat dalam wadah secara berkala. Lihat apakah ada penumpukan kotoran dan sisa pakan pada dasar wadah. Penumpukan tersebut bisa menimbulkan penyakit bahkan kematian pada ikan karena pencemaran air.

## DAFTAR PUSTAKA

[Compasiana.com](http://Compasiana.com)

[99.co/blog/Indonesia](http://99.co/blog/Indonesia)

[Cnn.indonesia.com](http://Cnn.indonesia.com)

[Alamtani.com](http://Alamtani.com)