



Modul Berbagi PKn SMA Kelas 10

Selamat Datang di Modul Berbagi PKn SMA
Kelas 10!

Dalam modul ini, Bapak/Ibu Guru akan
membantu kawan murid untuk mempelajari
Pancasila dalam Praktik Kenegaraan
melalui berbagai aktivitas pada platform
Sekolah.mu

TUJUAN PEMBELAJARAN



MEMILIH PERTANYAAN PENELITIAN YANG JELAS DAN TERFOKUS, DIDUKUNG DENGAN PEMBENARAN RELEVANSINYA



MENUNJUKKAN PENGETAHUAN DAN PEMAHAMAN TENTANG KONTEN DAN KONSEP SUBJEK SPESIFIK, MELALUI DESKRIPSI, PENJELASAN DAN CONTOH YANG TELAH DIKEMBANGKAN



MENGOMUNIKASIKAN INFORMASI DAN GAGASAN SECARA EFEKTIF MENGGUNAKAN GAYA YANG SESUAI DENGAN TUJUAN DAN AUDIENS



MENYIMPULKAN INFORMASI AGAR DAPAT MENDUKUNG DAN MENDAPATKAN ARGUMEN YANG VALID

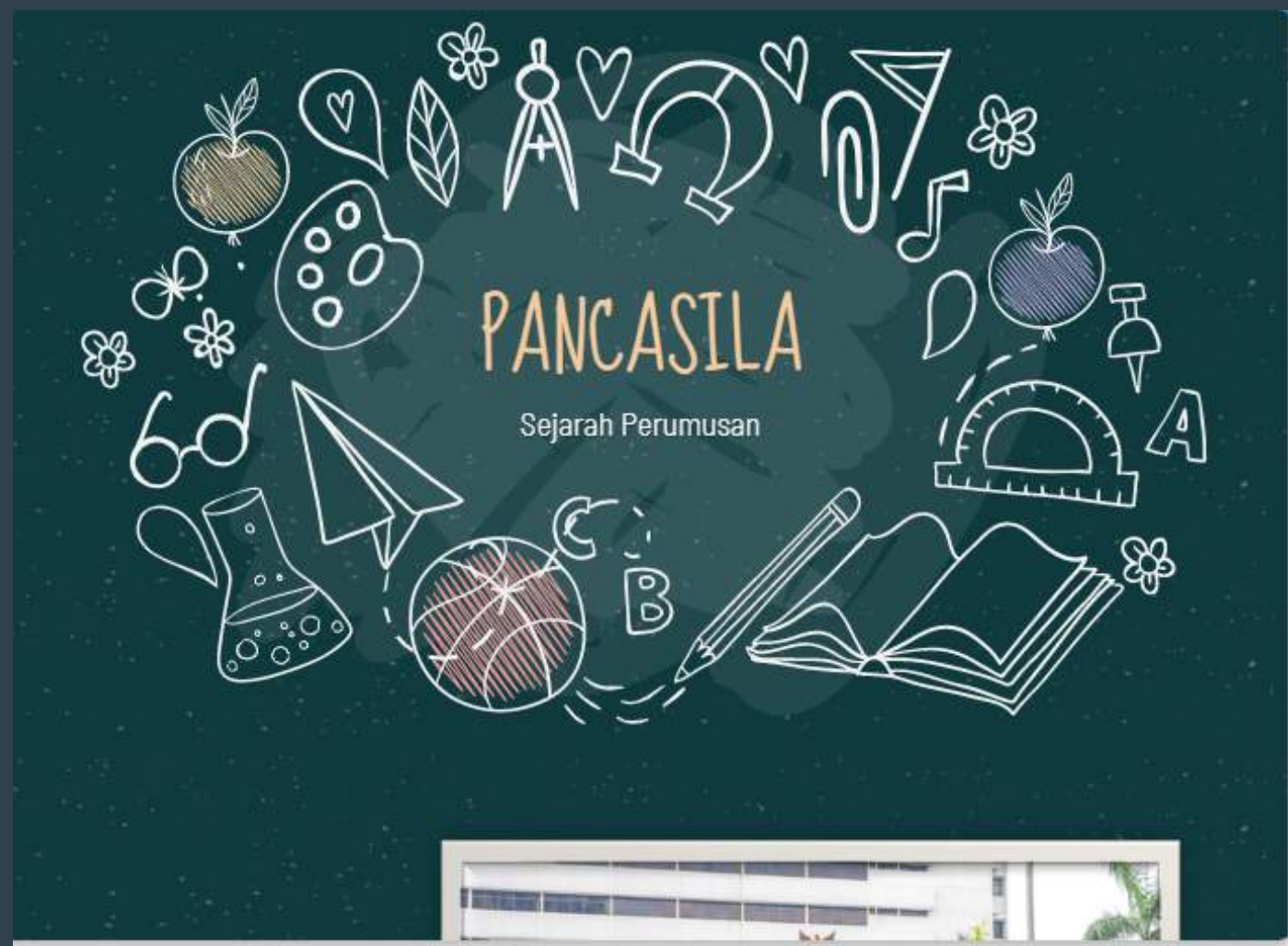
KONTEN MODUL



AKTIVITAS: BELAJAR LIVE!

Pada aktivitas ini, kawan murid akan membahas topik "Sejarah Perumusan Pancasila". Bapak/Ibu Guru dapat membuat kelas daring sinkronus dengan Zoom, Google Meet, atau aplikasi serupa lainnya sebagai sarana diskusi


Dalam sesi ini, Bapak/Ibu dapat memperdalam pemahaman, menguji pemahaman, atau tanya jawab mengenai materi tersebut. Bapak/Ibu dapat berkreasi dalam metode penyampaian agar lebih interaktif



AKTIVITAS: MEMBACA TEKS

Pada aktivitas ini, kawan murid akan memahami secara mendalam terkait materi Sejarah Perumusan Pancasila yang ditampilkan dalam bentuk slide presentasi

AKTIVITAS: BELAJAR LIVE!



Pada aktivitas ini, kawan murid akan membahas topik "Proses Penetapan Pancasila dan Gambaran Pemerintahan". Bapak/Ibu Guru dapat membuat kelas daring sinkronus dengan Zoom, Google Meet, atau aplikasi serupa lainnya sebagai sarana diskusi


Dalam sesi ini, Bapak/Ibu dapat memperdalam pemahaman, menguji pemahaman, atau tanya jawab mengenai materi tersebut. Bapak/Ibu dapat berkreasi dalam metode penyampaian agar lebih interaktif



A screenshot of a presentation slide. The title is "Penetapan Pancasila sebagai Dasar Negara" in purple and blue text. Below the title is a search bar with the text "Sejarah dan Proses" and a magnifying glass icon. The slide has a white background with decorative elements: a purple semi-circle in the top left, a yellow circle in the middle left, and blue horizontal bars in the bottom left. There are also three small grey squares and a blue circle in the top right corner of the slide area.

AKTIVITAS: MEMBACA TEKS

Pada aktivitas ini, kawan murid akan memahami secara mendalam terkait materi Penetapan Pancasila sebagai Dasar Negara yang ditampilkan dalam bentuk slide presentasi



AKTIVITAS: MEMBACA TEKS

Pada aktivitas ini, kawan murid akan memahami secara mendalam terkait materi Pancasila dalam Praktik Pemerintahan yang ditampilkan dalam bentuk slide presentasi



AKTIVITAS: JURNAL REFLEKSI

Pada aktivitas ini, kawan murid akan **menuliskan jurnal refleksi mengenai satu nilai positif Pancasila** dalam setiap sila dalam bentuk padlet



Sila dalam Praktik Bernegara

...ngisi minimal satu nilai atau sikap positif Pancasila dalam...
...si lima nilai atau sikap positif dari lima sila Pancasila.

Sila ke-2



AKTIVITAS: BELAJAR LIVE!

Pada aktivitas ini, kawan murid akan membahas topik "Proses Penetapan Pancasila dan Gambaran Pemerintahan". Bapak/Ibu Guru dapat membuat kelas daring sinkronus dengan Zoom, Google Meet, atau aplikasi serupa lainnya sebagai sarana diskusi

Dalam sesi ini, Bapak/Ibu dapat memperdalam pemahaman, menguji pemahaman, atau tanya jawab mengenai materi tersebut. Bapak/Ibu dapat berkreasi dalam metode penyampaian agar lebih interaktif



Yuk ikuti modulnya!

Untuk melihat modul pembelajaran ini Bapak/Ibu Guru dapat langsung mengunjungi:

<https://www.sekolah.mu/program/modul-berbagi-pkn-sma-10-pancasila-dalam-praktik-kenegaraan>

Sebelumnya Bapak/Ibu Guru dapat membuat akun di Sekolah.mu

Tutorial membuat akun dapat di akses disini:

<https://www.youtube.com/watch?v=N-uISYgbFvE>

Yuk Berbagi Praktik Baik!

Halo Bapak dan Ibu Guru,

Kami mengajak Bapak dan Ibu untuk membagikan praktik baik berupa foto ataupun video saat mengimplementasikan modul ini di kelas Anda

Anda dapat mengunggah foto atau video tersebut pada akun instagram Anda dan tag ke instagram @sekolah.mu dan @sekolahabad.21. Jangan

lupa untuk menggunakan hashtag #ModulBerbagi

Kami berharap dengan membagikan praktik baik yang dilakukan Bapak

dan Ibu dapat menginspirasi rekan guru lainnya.

Terima kasih dan selamat menginspirasi!

**Terimakasih dan Sampai
Jumpa di Modul Berbagi
PKn SMA Kelas 10!**

