

Story Board Pada Pembuatan Video Praktik Pembelajaran

Nama : Cintiya Ayu Saputri

Kelas : IV

Kelas : D PPG Universitas Bangun Nusantara Sukoharjo

Tema : 4 Berbagai Pekerjaan


Media : Media MP4





Subtema : 1 Jenis-jenis pekerjaan




Media Aplikasi: Notebook/Smartphone

Pembelajaran : 3

| No | Board/Tampilan visual | Motion | Audio | Teks | Durasi |
|----|---|--------|----------------------|--|----------|
| 1 |  | | Suara guru | Prakata | 20 detik |
| 2 | Menampilkan profil mahasiswa dilengkapi dengan logo Universitas Veteran Bangun Nusantara Sukoharjo (Slide 1) Background gambar dan berwarna  | Appear | Suara guru | CINTIYA AYU SAPUTRI SD NEGERI KANOMAN PPG DALJAB ANGK. 2 TAHUN 2020 VIDEO PRAKTIK PEMBELAJARAN KELAS : EMPAT TEMA : 4 BERBAGAI PEKERJAA SUBTEMA: 1 JENIS-JENIS PEKERJAAN PEMBELAJARAN: 3 UNIVERSITAS BANGUN NUSANTARA SUKOHARJO 2020 | 5 detik |
| 3 | Menampilkan slide doa sebelum belajar (Slide 2) Menampilkan gambar doa sebelum belajar  | Fly in | Suara guru | 1. Mengucapkan salam 2. Menanyakan keadaan peserta didik 3. Berdoa bersama peserta didik 4. Guru mengabsen siswa secara langsung dengan menanyakan | 60 detik |
| 4 | Menampilkan slide menyanyikan lagu wajib nasional (slide 3) | Bounce | Suara guru dan siswa | Menyanyikan lagu wajib nasional | 60 detik |

| | | | | | |
|---|---|-------------|----------------------|--|----------|
| |  | | | | |
| 5 | <p>Menampilkan slide bergambar untuk memotivasi siswa melaksanakan tepuk (slide 4)</p>  | Split | Suara guru dan siswa | Motivasi/Apersepsi Tepuk Semangat | 15 detik |
| 6 | <p>Menampilkan slide dengan background bergambar dan tulisan tujuan pembelajaran (slide 5)</p>  | Wipe | Suara Guru | Teks berisi tujuan pembelajaran | 40 detik |
| 7 | <p>Menampilkan slide berisi link video yang disimak siswa dan materi pembelajaran (slide 6)</p>  | Teeter | Suara Guru dan siswa | Teks berisi link video pembelajaran dan materi Bahasa Indonesia | 80 detik |
| 8 | <p>Menampilkan slide bergambar untuk berdiskusi dan mempresentasikan hasil diskusi (slide 7)</p> | Random Bars | Suara guru | Teks berisis ajakan berdiskusi da presentasi hasil diskusi di google classroom | 80 detik |

| | | | | | |
|----|---|--------|----------------------|--|----------|
| |  | | | | |
| 9 | <p>Menampilkan slide presentasi bergambar dengan link video</p>  | Wipe | Suara guru dan siswa | Teks berisi link mengenai video anak peduli lingkungan dan materi IPA | 80 detik |
| 10 | <p>Menampilkan slide presentasi bergambar anak membuang sampah pada tempatnya dan ajakan berdiskusi</p>  | Float | Suara guru | Teks berisi ajakan untuk merancang aksi kegiatan melestarikan sumber daya alam | 70 detik |
| 11 | <p>Menampilkan slide bergambar dengan mengajak refleksi</p>  | Appear | Suara guru dan siswa | Teks berisi refleksi pembelajaran | 30 detik |
| 12 | <p>Menampilkan slide bergambar google form dan link untuk evaluasi</p> | Split | Suara guru | Teks berisi link untuk masuk di evaluasi pembelajaran | 20 detik |

| | | | | | | |
|----|---|------------|------------|--|--|----------|
| |  | | | | | |
| 13 | <p>Menampilkan slide bergambar dengan video lagu dan gambar doa setelah belajar</p>  | Wipe | Suara guru | Teks berisi doa setelah belajar dan video lagu | | 30 detik |
| 14 | <p>Menampilkan slide penutup</p>  | Fill color | Suara guru | Teks berisi ucapan terima kasih dan sampai jumpa | | 3 detik |

LINK VIDEO PRAKTIK PEMBELAJARAN

<https://youtu.be/iFbduqZunYA>