

NAMA : HASAN JUNAIDI

INSTANSI ASAL : SDN SEBAUNG III

RANCANGAN TEKNIK

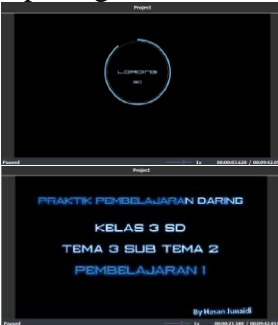




PENGAMBILAN VIDEO PRAKTIK PEMBELAJARAN

No.	Tahapan Kegiatan	Rincian Kegiatan	Strategi Daring	Teknik Pengambilan Video
1	Kegiatan Pendahuluan	Motivasi, Pengkondisian dan Tujuan Pembelajaran	Kegiatan pendahuluan dilakukan pada kelas Group WhatsApp	Saat merekam kegiatan menggunakan tangkapan layar super di HP Vivo
2	Kegiatan Inti	Penyampaian materi pembelajaran	Materi disampaikan dengan mengirim handout dan buku siswa yang dilakukan pada kelas Group WhatsApp	Saat merekam kegiatan menggunakan tangkapan layar super di HP Vivo
		Pelibatan peserta dalam pembelajaran	Meminta peran serta orang tua siswa untuk mendampingi siswa belajar pada kelas Group WhatsApp	Saat merekam kegiatan menggunakan tangkapan layar super di HP Vivo
		Interaksi aspek HOTS dalam pembelajaran	Melakukan chat bersama siswa sesuai kegiatan RPP pada kelas Group WhatsApp	Saat merekam kegiatan menggunakan tangkapan layar super di HP Vivo
		Pemanfaatan media/sumber belajar dalam pembelajaran	Media yang digunakan saat pembelajaran daring berupa tayangan PPT interaktif yang dikirim pada kelas Group WhatsApp	Saat merekam kegiatan menggunakan tangkapan layar super di HP Vivo
3	Kegiatan Penutup	Memfasilitasi siswa merangkum dan merefleksikan materi	Kegiatan penutup dilakukan dengan memanfaatkan aplikasi Google meeting yang sebelumnya disampaikan pada kelas Group WhatsApp	A. Saat merekam kegiatan menggunakan teknik pengambilan gambar berdasarkan sudut secara netral bagian kiri B. Teknik pengambilan gambar berdasarkan ukuran gambar secara Medium Long Shoot (MLS)

STORYBOARD EDITING

VIDEO PRAKTIK PEMBELAJARAN

AVS Video Editor

No.	Tahapan Kegiatan (Waktu)	Audio	Visual	Durasi (09'42")
1	<p>Opening</p> 	<ul style="list-style-type: none"> • Back sound • Suara laser • Suara Drum 	<ul style="list-style-type: none"> • Narasi judul video • Latar video warna hitam 	00'23"
2	<p>Kegiatan Pendahuluan</p> 	<ul style="list-style-type: none"> • Back sound 	<ul style="list-style-type: none"> • Narasi unggah bahan ajar dan kegiatan pendahuluan • Video rekaman layar Group WhatsApp • Efek video butiran salju • Transisi blur, Fide line vertical, game tile. 	01'30"
3	<p>Kegiatan Inti</p> 	<ul style="list-style-type: none"> • Back sound 	<ul style="list-style-type: none"> • Narasi kegiatan inti • Video rekaman layar Group WhatsApp • Efek video fish, cloud, buble dan star • Transisi page, difuse 	05'37"
4	<p>Kegiatan Penutup</p> 	<ul style="list-style-type: none"> • Back sound 	<ul style="list-style-type: none"> • Narasi kegiatan penutup • Sudut viideo rekaman netral dari kiri • Transisi difuse 	02'00"
5	<p>Closing</p> 	<ul style="list-style-type: none"> • Back sound 	<ul style="list-style-type: none"> • Narasi ending • Latar video warna hitam 	00'12"

Video dapat diunggah <https://youtu.be/uVx3X69pHlg>