


Naskah Video Pembelajaran

Kelas / Semester : III (Tiga) / 1
 Materi : Tema 4 Subtema 1 Pembelajaran 3
 Mata Pelajaran : Bahasa Indonesia, Matematika, SBdP
 Penampil : Irmawati Yuniar
 Alokasi Waktu : 9 menit



Tujuan Pembelajaran


1. Dengan membaca teks, siswa dapat menemukan **ungkapan penyelesaian masalah (sederhana)** berkaitan dengan tubuh yang sehat dengan tepat.
2. Dengan mengamati teks siswa dapat **menuliskan masalah dan penyelesaian masalah (sederhana)** berkaitan dengan tubuh yang sehat dengan tepat.
3. Dengan mengamati cerita, siswa dapat menentukan **dua bilangan cacah yang jumlahnya diketahui** dengan tepat.
4. Dengan mendengarkan guru bernyanyi lagu , "Jika Ibuku Tua Nanti", siswa dapat mengidentifikasi **bentuk pola irama sederhana** dalam lagu secara benar.

No	Visual Gambar	Teks narasi	Keterangan
		<p>Assalamualaikum anak-anakku, selamat pagi bertemu lagi dengan Bu Ima. Sebelum kita memulai pembelajaran kita berdoa dulu ya! Berdoa mulai.....berdoa selesai. Jangan lupa absen di link WA Grup. https://docs.google.com/forms/d/e/1FAIpQLScqqJtQUviKYOVt8YXR6SxZztbl2_32f0R-6akpbdODLOxcQ/viewform?usp=pp_url</p> <p>Hari ini kita akan belajar tentang Tema 4 Kewajiban dan Hakku Subtema 1 Kewajiban dan Hakku di Rumah Pembelajaran 3</p> <p>Membacakan Tujuan Pembelajaran hari ini.</p> <ol style="list-style-type: none"> 1. Dengan membaca teks, siswa dapat menemukan ungkapan penyelesaian masalah (sederhana) berkaitan dengan tubuh yang sehat dengan tepat. 2. Dengan mengamati teks siswa dapat menuliskan masalah dan penyelesaian masalah (sederhana) berkaitan dengan tubuh yang sehat dengan tepat. 3. Dengan mengamati cerita, siswa dapat menentukan dua bilangan cacah yang jumlahnya diketahui dengan tepat. 4. Dengan mendengarkan guru bernyanyi lagu , "Jika Ibuku Tua Nanti", siswa dapat mengidentifikasi bentuk pola irama sederhana dalam lagu secara benar. 	<p style="text-align: center;">Pendahuluan</p>

No	Visual Gambar	Teks narasi	Keterangan
		<p>Mari kita mulai pembelajarannya! Mengenai kesehatan kalian pasti suka berolahraga kan? Nah kalian sekarang baca Teks berikut ini! Membaca Teks " Memiliki Tubuh Sehat"</p>	<p>Inti</p> <p>Membaca Teks</p>
		<p>Setelah membaca kalian bisa lihat LKPD yang ibu shre di WA grup. Baca dengan baik-baik dan teliti, baca seksama, carilah masalah dalam teks dan cara penyelesaiannya. Kemudian kalian bisa tuliskan dan menggaris bawah!</p> <p>Nah sudah selesai, sekarang kita akan melihat langkah-langkah kalimat saran. Apakah kalian tahu ciri-ciri kalimat saran? Pada umumnya ada kata Sebaiknya, Seharusnya dan Hendaknya. Apakah di dalam Teks yang kalian baca ada kata-kata yang tadi ibu sebutkan? Jika ada berarti itu merupakan kalimat saran.</p>	<p>Mengerjakan LKPD 1</p> <p>Menjelaskan kalimat saran</p>
		<p>Kita perhatikan gambar anak berikut ya! Ada anak berbadan gemuk, sehat dan kurus. Coba kalian lihat badan kalian termasuk badan yang mana? Iya, yang paling ideal adalah badan sehat. Supaya badan kita sehat, kita perlu apa? Betul sekali kita perlu makan.</p> <p>Apakah kalian pernah telat makan? Pasti semua pernah mengalami telat makan, tapi jangan di biasakan ya Nak. Karna sering telat makan membuat badan kita tidak sehat. Apakah kalian tahu waktu makan secara umum? Betul sekali ada 3 waktu makan yaitu sarapan di pagi hari, makan siang, dan makan malam. Coba kalian tuliskan menu sarapan pagi ini! Waaahhh..banayk sekali menu sarapan kalian, ada nasi goreng, mie goreng, lontong, bihun, gorengan, bubur, roti dll</p>	<p>Mengamati gambar</p>

No	Visual Gambar	Teks narasi	Keterangan												
	<p>Selain sarapan pagi dengan roti, keluarga Nina juga sering sarapan kentang rebus. Kakek Nina yang tinggal di desa memiliki kebun kentang. Kakek mendapatkan hasil panen yang cukup banyak.</p> <ul style="list-style-type: none"> - Tahun pertama kakek memanen 1.000. - Tahun kedua kakek memanen 1.200. - Tahun ketiga kakek memanen 1.300. <p>Kakek kadang menyimpan sebagian kentang di rumah untuk dikirim ke keluarga Nina di kota.</p> <p>Dalam menentukan dua bilangan yang jumlahnya diketahui, kita dapat menentukan bilangan pertama yang lebih kecil dari bilangan hasil yang diketahui. Sedangkan bilangan lainnya didapat dengan mengurangi bilangan hasil yang diketahui dengan bilangan pertama.</p> <p>Tuliskan beberapa kemungkinan kentang yang dijual dan yang disisakan untuk dikirim ke rumah Nina!</p> <table border="1" data-bbox="294 609 523 771"> <thead> <tr> <th>Banyak kentang yang dijual</th> <th>Banyak kentang yang dikirim ke keluarga Nina</th> <th>Jumlah Panen kentang Kakek</th> </tr> </thead> <tbody> <tr> <td>500</td> <td>500</td> <td>1.000</td> </tr> <tr> <td>600</td> <td>600</td> <td>1.200</td> </tr> <tr> <td>700</td> <td>600</td> <td>1.300</td> </tr> </tbody> </table>	Banyak kentang yang dijual	Banyak kentang yang dikirim ke keluarga Nina	Jumlah Panen kentang Kakek	500	500	1.000	600	600	1.200	700	600	1.300	<p>Ibu punya sebuah cerita tentang keluarga Nina yang sarapan dengan kentang rebus karna jika kakeknya panen selalu mengirim kepada Nina.</p> <p>Berdasarkan cerita tersebut kita dapat menentukan kemungkinan dua bilangan yang jumlahnya diketahui.</p> <p>Caranya kita dapat menentukan bilangan pertama yang lebih kecil dari bilangan hasil yang diketahui. Sedangkan bilangan lainnya didapat dengan mengurangi bilangan hasil yang diketahui dengan bilangan pertama.</p> <p>Ayo kita berlatih membuat kemungkinan dua bilangan cacah yang jumlah nya telah diketahui!</p> <p>Jika panen kakek 1.000 Kentang yang yang dijual 500 Maka kentang yang Nina terima adalah 500</p> <p>Kalian sudah pandai dan mengerti ya, sekarang kalian lihat LKPD nya!</p>	<p>Mengamati Cerita</p> <p>Menjelaskan tentang dua bilangan cacah yang jumlahnya diketahui</p> <p>Memberikan contoh soal</p>
Banyak kentang yang dijual	Banyak kentang yang dikirim ke keluarga Nina	Jumlah Panen kentang Kakek													
500	500	1.000													
600	600	1.200													
700	600	1.300													
	<p>Agar Berhasil</p> <p>Selalu waktu untuk tidur, lama waktu yang dibutuhkan Fiti untuk melakukan kegiatan di rumah dalam sehari adalah 800 menit. Fiti menggunakan waktu tersebut untuk menyelesaikan Douya menyelesaikan pekerjaan rumah dan untuk kegiatan lainnya.</p> <p>Catilah lima kemungkinan pasangan lama waktu Fiti menyelesaikan Douya dan untuk kegiatan lainnya pada tabel berikut!</p> <table border="1" data-bbox="323 982 598 1031"> <thead> <tr> <th>Lama kegiatan menyelesaikan Douya</th> <th>Lama waktu kegiatan lainnya</th> <th>Waktu keseluruhan</th> </tr> </thead> <tbody> <tr> <td>menit</td> <td>menit</td> <td>800 menit</td> </tr> <tr> <td>menit</td> <td>menit</td> <td>800 menit</td> </tr> <tr> <td>menit</td> <td>menit</td> <td>800 menit</td> </tr> </tbody> </table>	Lama kegiatan menyelesaikan Douya	Lama waktu kegiatan lainnya	Waktu keseluruhan	menit	menit	800 menit	menit	menit	800 menit	menit	menit	800 menit	<p>Kalian mencari kemungkinan dua bilangan yang jumlahnya sudah diketahui yang sudah ibu shre di WA grup</p>	<p>Mengerjakan LKPD 2</p>
Lama kegiatan menyelesaikan Douya	Lama waktu kegiatan lainnya	Waktu keseluruhan													
menit	menit	800 menit													
menit	menit	800 menit													
menit	menit	800 menit													
	<p>Jika Ibuku Tua Nanti</p> <p>AT Mahmud</p> <p>Jika ibuku tua nanti, beruban berambut putih, akan kujaga ibuku, agar senang selalu, Jika ayahku tua nanti, berjalan bertongkat kayu, akan kutuntun selalu, kemana ayah pergi.</p>	<p>Pasti yang menyiapkan sarapan adalah ibu kalian, mak dari itu kita harus bersyukur memiliki orang tua.</p> <p>Bu ima punya sebuah lagu tentang rasa syukur memiliki orangtua yang berjudul "Jika Ibuku Tua Nanti"</p> <p>Bu ima akan contohnya lagu nya ya! Kalian dengarkan baik-baik.</p> <p>Seperti itu lagunya, kalian bisa menyanyikan lagu nya di depan kedua orangtua kalian ya!</p>	<p>Mendengarkan guru menyanyi</p>												

No	Visual Gambar	Teks narasi	Keterangan
		<p>Setelah kalian mendengarkan lagu tadi, kita akan belajar tentang Pola Irama</p> <p>Kalian dapat bernyanyi dengan teman atau keluarga kalian, karna dengan bernyanyi membuat hati kita gembira.</p>	<p>Menjelaskan Pola irama</p>
		<p>Di LKPD yang bu Ima share di Wa grup ada tugas membuat video bernyanyi tentang lagu bersyukur terhadap kedua orangtua.</p>	<p>Mengerjakan LKPD 3</p>
	<p>Link https://forms.gle/N2BqV1qRPCEwfcBi7</p>	<p>Sebelum pembelajaran berakhir kita akan mengerjakan Evaluasi secara online melalui link yang sudah bu Ima berikan di WA grup.</p>	<p>Mengerjakan Evaluasi Pembelajaran</p>

No	Visual Gambar	Teks narasi	Keterangan
		<p>Alhamdulillah kita selesai evaluasi pembelajaran. Hari ini kita belajar tentang menemukan masalah dan penyelesaian masalah atau kalimat saran, kita juga dapat menentukan kemungkinan dua bilangan yang jumlahnya telah diketahui, dan belajar tentang pola irama. Semoga pembelajaran hari ini dapat bermanfaat untuk kita semuanya. Sekian dari Bu Ima, sampai jumpa lagi di pembelajaran berikutnya. Terimakasih Wassalamualaikum Tetap semangat belajar ya!</p>	<p>Penutup</p>

Link Youtube Video Pembelajaran

<https://youtu.be/sWU-o-jcdEs>