

# **RENCANA PELAKSANAAN PEMBELAJARAN (RPP) SIMULASI MENGAJAR GURU PENGGERAK**

KELAS	: V (LIMA)
TEMA	: 1. Organ Gerak Hewan dan Manusia
SUB TEMA	: 1. Organ Gerak Hewan
Pembelajaran	: 1 (Satu)

NAMA GURU	: MASKURIN, S.Pd.SD.
NIP	: 19881208 202012 1 003

**KURIKULUM 2013 REVISI**

**SDN WATULUMBUNG II**

**2021**

# RENCANA PELAKSANAAN PEMBELAJARAN

SATUAN PENDIDIKAN : SDN WATULUMBUNG II

KELAS/ SEMESTER : V / 1 (SATU)

TEMA : 1. Organ Gerak Hewan dan Manusia

SUB TEMA : 1. Organ Gerak Hewan

PEMBELAJARAN : 1 (SATU)

ALOKASI WAKTU : 10 Menit

## A. TUJUAN PEMBELAJARAN

1. Dengan membaca mengamati bagan organ gerak hewan dan manusia, siswa dapat menyebutkan alat gerak hewan dan manusia secara benar.
2. Dengan mendengarkan penjelasan dari guru tentang bagan organ gerak hewan dan manusia, siswa dapat menyebutkan alat gerak hewan dan manusia secara benar.

## B. KEGIATAN PEMBELAJARAN

KEGIATAN	DESKRIPSI KEGIATAN	ALOKASI WAKTU
Pendahuluan	<ul style="list-style-type: none"><li>- Mengajak siswa berdoa kepada Tuhan YME</li><li>- Memeriksa kehadiran siswa</li><li>- Menyampaikan tujuan pembelajaran</li></ul>	2 menit
Kegiatan inti	<ul style="list-style-type: none"><li>- Guru mengajak siswa mengamati gambar dan bagan yang telah disediakan.</li><li>- Guru menjelaskan beberapa hal penting tentang bagan yang telah disediakan</li><li>- Guru memberikan kesempatan siswa untuk bertanya</li></ul>	6 menit
Penutup	<ul style="list-style-type: none"><li>- Guru dan siswa menyimpulkan materi</li></ul>	2 menit

	yang telah dipelajari - Guru memberikan tugas untuk penilaian	
--	--	--

### **C. PENILAIAN PEMBELAJARAN**

Penilaian dilakukan dengan pemberian tugas berupa soal isian singkat. Soal terlampir.

#### **b. Penilaian Pengetahuan**

Siswa mengerjakan soal latihan tertulis, remedial, dan pengayaan pada buku siswa.

Mengetahui,  
Kepala SDN Watulumbang II

SUGIMAN, S.Pd.  
NIP. 19660628 199110 1 002

Pasuruan, 16 Juli 2021

Guru Kelas V

MASKURIN, S.Pd.SD.  
NIP. 19881208 202012 1 003

## BAHAN AJAR

SATUAN PENDIDIKAN : SDN WATULUMBUNG II



KELAS/ SEMESTER : V (LIMA) / 1 (SATU)

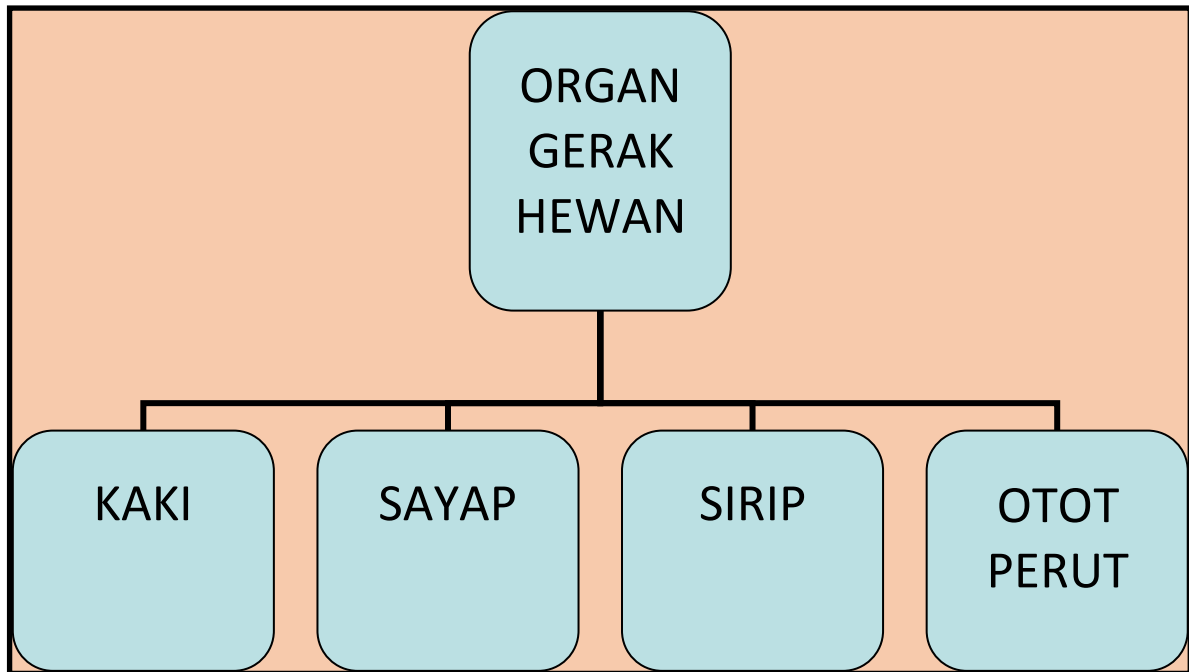
TEMA : 1. Organ Gerak Hewan dan Manusia

SUB TEMA : 1. Organ Gerak Hewan

PEMBELAJARAN : 1 (SATU)

### A. MATERI TEMATIK





#### B. SOAL PENUGASAN

1. Bagaimanakah cara gerak kelinci?
2. Bagaimanakah cara gerak buaya?
3. Bagaimanakah cara gerak burung?
4. Bagaimanakah cara gerak ikan?
5. Bagaimanakah cara gerak kambing?
6. Organ apakah yang digunakan oleh kelinci untuk bergerak?
7. Organ apakah yang digunakan oleh buaya untuk bergerak?
8. Organ apakah yang digunakan oleh burung untuk bergerak?
9. Organ apakah yang digunakan oleh ikan untuk bergerak?
10. Organ apakah yang digunakan oleh kambing untuk bergerak?

#### RUBRUK PENIALAIAN

- Setiap jawaban benar mendapatkan skor 10
- Nilai = Jumlah Skor