



## RENCANA PELAKSANAAN PEMBELAJARAN (RPP)

Satuan Pendidikan : SDN 46/VII TANJUNG II  
Kelas / Semester : 5 /1  
Tema : Makanan Sehat ( Tema 3)  
Sub Tema : Bagaimana Tubuh Mengolah Makanan? (Sub Tema 1)  
Pembelajaran ke : 1  
Alokasi waktu : 1 Hari

### A. TUJUAN PEMBELAJARAN

1. Dengan mengamati gambar iklan yang disajikan, siswa mengidentifikasi kata kunci pada iklan media cetak.
2. Dengan menuliskan hasil pengamatan terhadap iklan media cetak dalam bentuk peta pikiran, siswa mampu melaporkan hasil pengamatannya.
3. Dengan mencermati teks bacaan yang disajikan, siswa mampu memunculkan informasi tentang organ-organ pencernaan hewan.
4. Dengan berdiskusi dan mencari informasi dalam kelompok, siswa mampu menjelaskan organ-organ pencernaan hewan dan fungsinya.

### B. KEGIATAN PEMBELAJARAN

Kegiatan	Deskripsi Kegiatan	Alokasi Waktu
<b>Pembukaan</b>	<ol style="list-style-type: none"><li>1. Melakukan Pembukaan dengan Salam dan Dilanjutkan Dengan Membaca Doa <b>(Orientasi)</b></li><li>2. Mengaitkan Materi Sebelumnya dengan Materi yang akan dipelajari dan diharapkan dikaitkan dengan pengalaman peserta didik <b>(Apersepsi)</b></li><li>3. Memberikan gambaran tentang manfaat mempelajari pelajaran yang akan dipelajari dalam kehidupan sehari-hari. <b>(Motivasi)</b></li></ol>	15 menit
	<p><b>Langkah-Langkah Kegiatan Pembelajaran</b></p> <p>Kegiatan Pembuka</p> <ul style="list-style-type: none"><li>➤ Guru membuka pelajaran dengan memperkenalkan judul tema yaitu “Organ Pencernaan Hewan dan Manusia”, Guru memberikan penjelasan bahwa dalam tema ini, siswa akan mencari informasi dan memahami lebih rinci tentang organ pencernaan hewan dan manusia.</li><li>➤ Guru meminta siswa untuk menuliskan pertanyaan-pertanyaan yang ingin siswa ketahui tentang organ pencernaan hewan dan manusia, kemudian menempelkan pertanyaan-pertanyaan tersebut di dinding kelas.</li><li>➤ Siswa dapat menuliskan jawaban di bawah kertas-kertas tersebut di sepanjang proses pembelajaran dalam tema ini.</li><li>➤ Kegiatan ini bertujuan untuk mem-biasakan siswa memiliki rasa ingin tahu terhadap proses pembelajaran, menumbuhkan keterampilan untuk membuat pertanyaan, dan mencari informasi untuk menjawab pertanyaan-pertanyaan tersebut.</li></ul> <p><b>A. Ayo Mengamati</b></p> <ul style="list-style-type: none"><li>➤ Siswa membaca dan mencermati dialog pembuka kegiatan pembelajaran, dengan memberi penekanan pada kata sistem pencernaan.</li><li>➤ Memberikan beberapa pertanyaan pancingan kepada siswa :<ul style="list-style-type: none"><li>○ Menurut kamu apakah sarapan itu penting? Mengapa?</li><li>○ Apa yang kamu ketahui tentang organ pencernaan?</li><li>○ Apakah organ pencernaan itu penting bagi kita? Mengapa?</li><li>○ Menurutmu, apakah organ pencernaan yang kita miliki sama dengan yang dimiliki oleh hewan?</li></ul></li><li>➤ Pertanyaan-pertanyaan tersebut di atas dimaksudkan untuk menstimulus rasa ingin tahu siswa tentang topik yang akan didiskusikan.</li><li>➤ Meminta siswa untuk mengingat kembali hal-hal yang mereka temukan di lingkungan sekitar mereka. “Coba perhatikan lingkungan sekitar kita, hewan-hewan apa saja yang sering kamu lihat di lingkungan sekitarmu?”</li></ul> <p><b>Hasil yang diharapkan:</b></p> <ul style="list-style-type: none"><li>– Sikap rasa ingin tahu siswa tentang topik pembelajaran</li></ul> <p><b>B. Ayo Mengamati</b></p> <ul style="list-style-type: none"><li>• Guru memimpin diskusi kelas dengan mengaitkan pembicaraan tentang dialog sarapan yang dibaca oleh siswa sebelumnya dengan gambar-</li></ul>	

	<p>gambar iklan yang disajikan Buku Siswa.</p> <ul style="list-style-type: none"> <li>• Siswa mengamati dan mencermati gambar iklan yang disajikan.</li> <li>• Siswa menuliskan dan mengemukakan hal-hal yang mereka temukan pada iklan, dalam bentuk tabel. Kegiatan ini merupakan kegiatan yang digunakan untuk mencapai KD 3.4 Bahasa Indonesia. Guru memberikan penjelasan tentang “kata kunci”. Siswa dengan teman sebangkunya berdiskusi untuk menjawab beberapa pertanyaan yang diajukan guru.</li> <li>• Siswa membuat kesimpulan tentang kata kunci yang mereka temukan pada iklan media cetak yang disajikan.</li> </ul> <p><b>C. Ayo Mengamati</b></p> <ul style="list-style-type: none"> <li>➤ Siswa mencermati teks bacaan yang disajikan pada buku siswa tentang organ pencernaan hewan (sapi).</li> <li>➤ Siswa dengan bimbingan guru menggarisbawahi kosakata baru yang mereka temukan dalam bacaan, dan bersama-sama dalam diskusi kelas membahas kosakata baru tersebut.</li> <li>➤ Sarankan kepada siswa untuk membuat catatan kecil untuk membantu siswa mengingat kembali organ-organ pencernaan pada hewan sapi.</li> <li>➤ Siswa melengkapi diagram yang disediakan dalam buku siswa (kegiatan ini digunakan untuk mempermudah siswa dalam memahami tentang organ-organ pencernaan hewan (KD IPA 3.3 dan 4.3).</li> <li>➤ Pada kegiatan ini siswa boleh menggunakan informasi yang mereka dapatkan dari teks bacaan yang disajikan di Buku Siswa.</li> </ul> <p><b>D. Ayo Berkreasi</b></p> <ul style="list-style-type: none"> <li>➤ Siswa bersama dengan teman sekelompok, membaca kembali teks informasi tentang organ pencernaan sapi dan mencermati kembali diagram yang mereka buat sebelumnya.</li> <li>➤ Siswa menggambar poster tentang organ pencernaan sapi.</li> <li>➤ Siswa bersama dengan sekelompoknya memberi nama pada setiap organ pencernaan dan menggambarkan perjalanan yang terjadi pada makanan dengan menggunakan tanda panah.</li> <li>➤ Kegiatan ini digunakan untuk memberi pemahaman kepada siswa tentang organ-organ pencernaan hewan (KD IPA 3.3 dan 4.3).</li> </ul>	
<b>Penutup</b>	<ol style="list-style-type: none"> <li>1. Siswa mapu mengemukakan hasil belajar hari ini</li> <li>2. Guru memberikan penguatan dan kesimpulan</li> <li>3. Siswa diberikan kesempatan berbicara /bertanya dan menambahkan informasi dari siswa lainnya..</li> <li>4. Penugasan dirumah</li> <li>5. <b>Menyanyikan salah satu lagu daerah untuk menumbuhkan nasionalisme, persatuan, dan toleransi.</b></li> <li>6. Salam dan do'a penutup di pimpin oleh salah satu siswa.</li> </ol>	15 menit

### C. PENILAIAN (ASESMEN)

Penilaian terhadap materi ini dapat dilakukan sesuai kebutuhan guru yaitu dari pengamatan sikap, tes pengetahuan dan presentasi unjuk kerja atau hasil karya/projek dengan rubric penilaian.

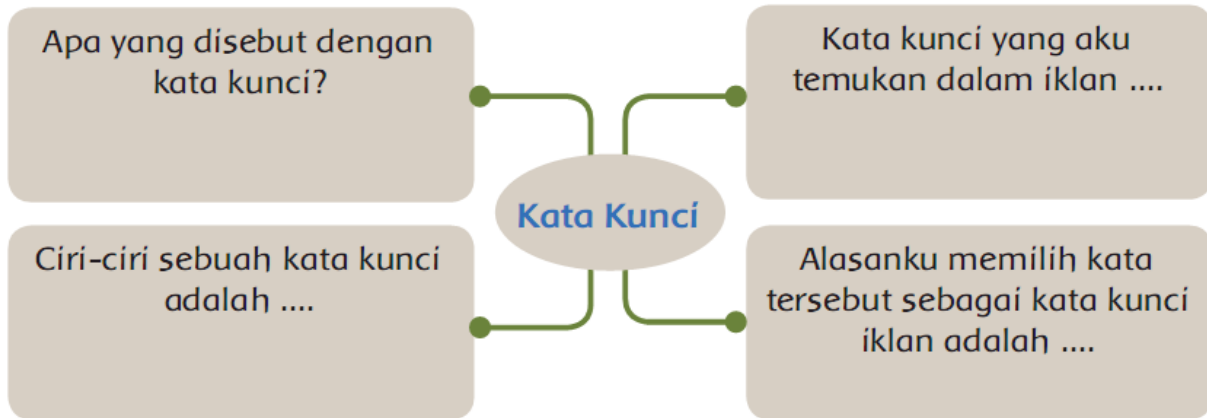
Tanjung, 2021  
Mengetahui  
Kepala Sekolah,

**SYARDI ISKANDAR, S.Pd**  
NIP. 197511202005011002

## LAMPIRAN

Penilaian terhadap proses dan hasil pembelajaran dilakukan oleh guru untuk mengukur tingkat pencapaian kompetensi peserta didik. Hasil penilaian digunakan sebagai bahan penyusunan laporan kemajuan hasil belajar dan memperbaiki proses pembelajaran. Penilaian terhadap materi ini dapat dilakukan sesuai kebutuhan guru yaitu dari pengamatan sikap, tes pengetahuan dan presentasi unjuk kerja atau hasil karya/projek dengan rubric penilaian sebagai berikut.

1. Membuat Peta Pikiran  
Teknik Penilaian: Penugasan  
Instrumen Penilaian: Rubrik  
KD Bahasa Indonesia 3.4 dan 4.4



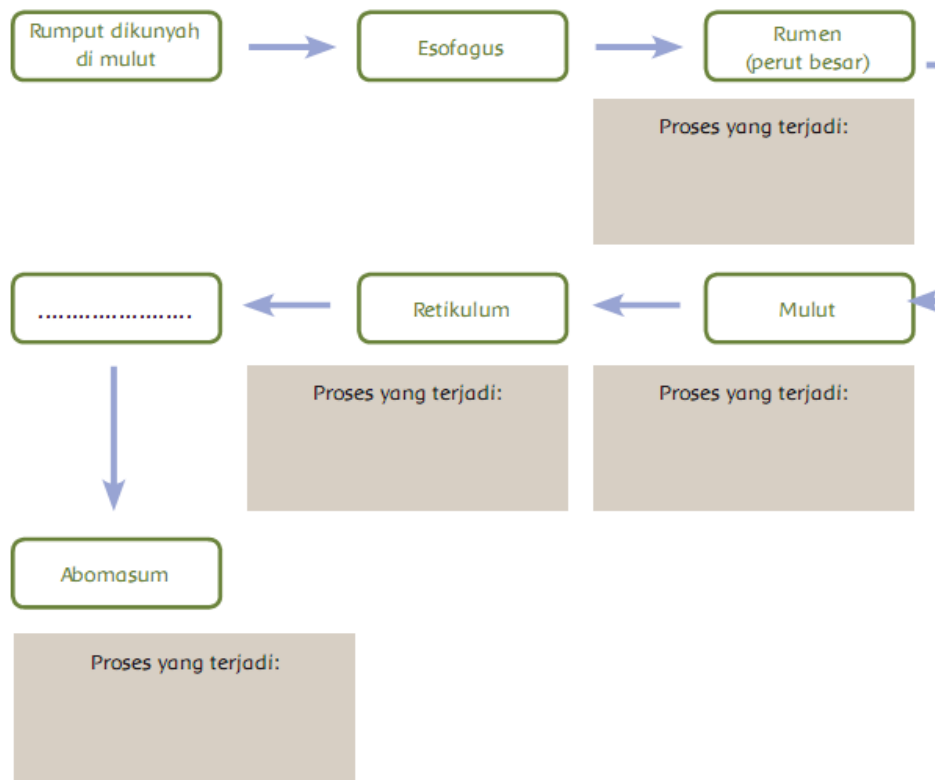
No	Aspek	4	3	2	1
1.	Pengetahuan tentang Kata Kunci dalam iklan media cetak	Tepat dalam menjelaskan 4 hal dalam peta pikiran (definisi kata kunci, ciri-ciri kata kunci, kata kunci dalam iklan, dan alasan )	Tepat dalam menjelaskan 3 dari 4 hal dalam peta pikiran	Tepat dalam menjelaskan 2 dari 4 hal dalam peta pikiran	Tepat dalam menjelaskan 2 dari 4 hal dalam peta pikiran
2.	Keterampilan dalam Menyajikan Informasi	Peta pikiran sangat mudah dibaca dan sangat mudah dimengerti	Peta pikiran mudah dibaca dan mudah dimengerti	Peta pikiran mudah dibaca tetapi agak sulit dimengerti	Peta pikiran agak sulit dibaca dan dimengerti
3.	Sikap Kecermatan dan Kemandirian	Diisi dengan catatan khusus hasil pengamatan terhadap sikap siswa yang sangat baik dan perlu pendampingan sehingga dapat digunakan sebagai data dalam rekapitulasi penilaian sikap			

Catatan :

Rubrik digunakan sebagai pegangan guru dalam memberikan umpan balik terhadap tugas peta pikiran, hasil dari kegiatan ini tidak harus dimasukkan ke dalam buku nilai(sangat tergantung pada kesiapan siswa). Tujuan utama dari kegiatan ini adalah sebagai kegiatan untuk memberi pemahaman kepada siswa tentang kata kunci dalam iklan media cetak. Guru dapat melihat keberhasilan pembelajaran tentang kata kunci dari hasil keseluruhan kelas secara umum.

2. Membuat Diagram Sistem Pencernaan Hewan Ruminansia  
 Teknik Penilaian: Penugasan  
 Instrumen Penilaian: Rubrik  
 KD IPA 3.3 dan 4.3

Diagram Sistem Pencernaan Hewan Ruminansia



No	Kriteria	4	3	2	1
1.	Pengetahuan tentang Organ Pencernaan Hewan	Semua bagian diagram yang kosong terisi dengan tepat. Semua penjelasan tentang proses sangat lengkap dan tepat	Semua bagian diagram yang kosong terisi dengan tepat. Penjelasan kurang lengkap tetapi benar	Tidak semua bagian diagram yang kosong terisi dengan tepat. Penjelasan kurang lengkap tetapi benar	Tidak semua bagian diagram yang kosong terisi dengan tepat. Penjelasan kurang lengkap dan kurang benar
2.	Keterampilan dalam Mengolah Informasi dalam Bentuk Diagram	Diagram sangat mudah dibaca dan sangat mudah dimengerti	Diagram mudah dibaca dan mudah dimengerti	Diagram mudah dibaca tetapi agak sulit dimengerti	Diagram agak sulit dibaca dan dimengerti
3.	Sikap Kecermatan dan Kemandirian Diisi dengan catatan khusus hasil pengamatan terhadap sikap siswa yang sangat baik dan perlu pendampingan, sehingga dapat digunakan sebagai data dalam rekapitulasi penilaian sikap				

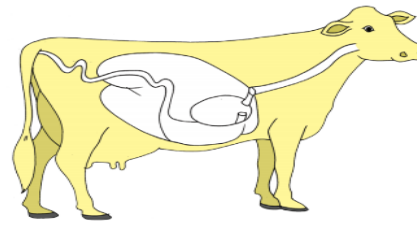
Catatan :

Rubrik digunakan sebagai pegangan guru dalam memberikan umpan balik terhadap tugas membuat diagram sistem pencernaan hewan. Hasil dari kegiatan ini tidak harus dimasukkan ke dalam buku nilai (sangat tergantung pada kesiapan siswa), Tujuan utama dari kegiatan ini adalah sebagai kegiatan untuk memberi pemahaman kepada siswa tentang organ pencernaan pada hewan. Guru dapat melihat keberhasilan pembelajaran tentang organ pencernaan dari hasil keseluruhan kelas secara umum.

3. Membuat Poster Sistem Pencernaan Hewan Ruminansia  
 Teknik Penilaian: Penugasan  
 Instrumen Penilaian: Rubrik  
 KD IPA 3.3 dan 4.3

Gambarlah diagram hewan (sapi) seperti di bawah ini pada kertas gambar ukuran A3. Buatlah serapi mungkin dan lengkapi gambar tersebut dengan:

- ~ memberi nama setiap bagian organ pencernaan pada hewan
- ~ Memberi tanda panah (gunakan warna merah) untuk menggambarkan perjalanan makanan yang dicerna oleh sistem pencernaan hewan



No	Kriteria	4	3	2	1
1.	Pengetahuan tentang Organ Pencernaan Hewan	Tepat dan lengkap dalam memenuhi 3 kriteria poster (kelengkapan organ, ketepatan posisi organ pada gambar, dan ketepatan arah tanda panah yang menunjukkan perjalanan makanan)	Lengkap tetapi ada satu hal yang tidak tepat	Tidak lengkap dan dua hal tidak tepat	Tidak lengkap dan tidak tepat
2.	Keterampilan dalam Mengolah Informasi dalam Bentuk Diagram	Poster sangat mudah dibaca dan sangat mudah dimengerti	Poster mudah dibaca dan mudah dimengerti	Poster mudah dibaca tetapi agak sulit dimengerti	Poster agak sulit dibaca dan dimengerti
3.	Sikap Kecermatan dan Kemandirian Diisi dengan catatan khusus hasil pengamatan terhadap sikap siswa yang sangat baik dan perlu pendampingan, sehingga dapat digunakan sebagai data dalam rekapitulasi penilaian sikap				

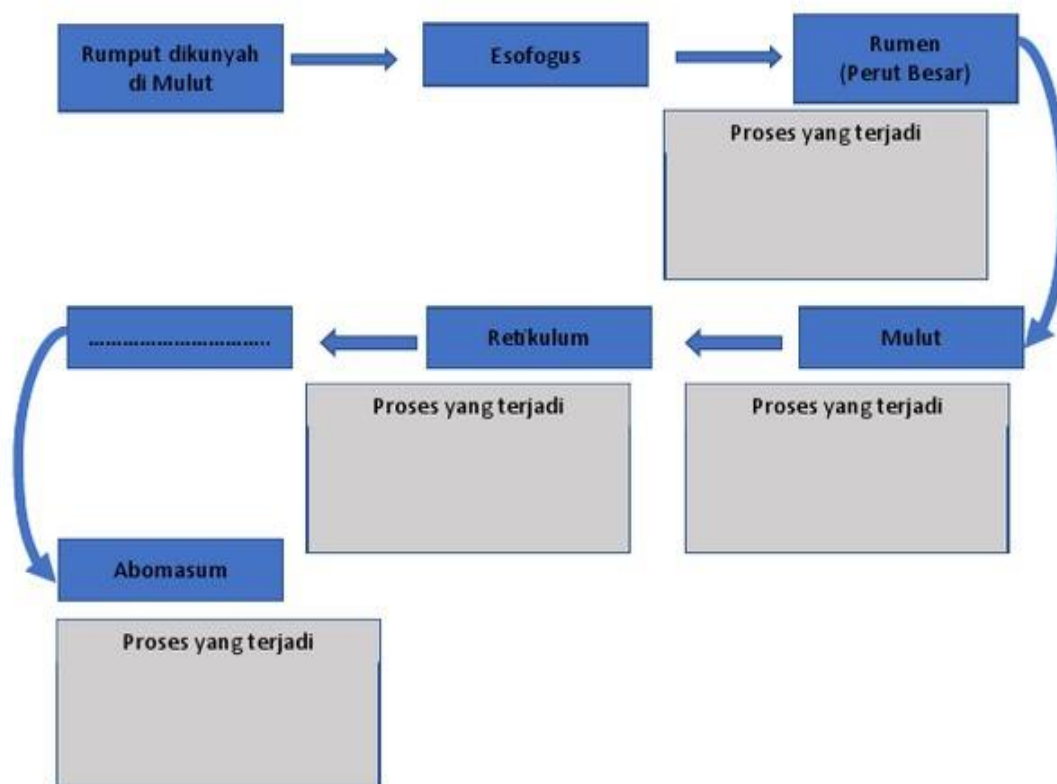
Catatan :

Rubrik digunakan sebagai pegangan guru dalam memberikan umpan balik terhadap tugas membuat diagram sistem pencernaan hewan. Hasil dari kegiatan ini tidak harus dimasukkan ke dalam buku nilai (sangat tergantung pada kesiapan siswa). Tujuan utama dari kegiatan ini adalah sebagai kegiatan untuk memberi pemahaman kepada siswa tentang organ pencernaan pada hewan. Guru dapat melihat keberhasilan pembelajaran tentang organ pencernaan dari hasil keseluruhan kelas secara umum.

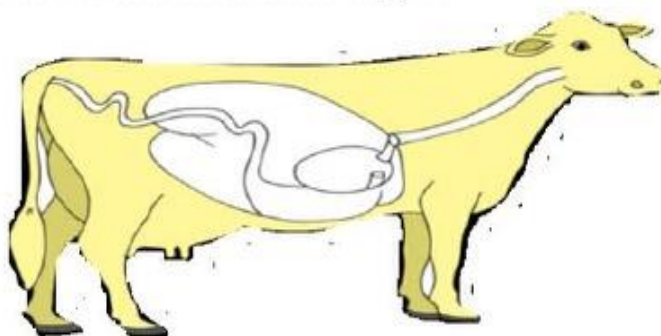
## LEMBAR KERJA PESERTA DIDIK (LKPD)

Tema : Makanan Sehat ( Tema 3)  
Sub Tema : Bagaimana Tubuh Mengolah Makanan? (Sub Tema 1)

1. Diagram di bawah ini menjelaskan mengenai proses pencernaan pada hewan ruminansia (sapi). Berdasarkan keterangan yang telah kamu pelajari, lengkapilah diagram berikut.



2. Setelah melengkapi diagram pada nomor 1, Gambarlah hewan sapi seperti di bawah ini pada kertas gambar ukuran A3. Buatlah gambar sebaik mungkin kemudian lengkapi gambar tersebut dengan hal-hal berikut.
  - 1) Memberi nama setiap bagian organ pencernaan pada hewan sapi.
  - 2) Memberi tanda panah (gunakan warna merah) untuk menggambarkan perjalanan makanan pada sistem pencernaan sapi.
  - 3) Warnai gambarmu sebaik dan semenarik mungkin.



Hargailah hasil karyamu dan berbanggalah bahwa kamu telah berhasil bekerja sama dan menghasilkan karya yang indah dan bermanfaat.