


MENGUMPULKAN DATA

Panduan PJJ untuk Kelas 5 Sekolah Dasar

Tujuan Pembelajaran



01. Peserta didik dapat mengetahui teknik pengumpulan data secara mandiri.



02. Peserta didik mampu mengumpulkan data dari teman sekelasnya secara kreatif.

✦ ✦ ✦ Pengertian Data

- ✓ Data adalah keterangan yang benar dan nyata, yang dapat dijadikan dasar kajian analisis atau kesimpulan.
- ✓ Data bisa berwujud suatu keadaan, gambar, suara, huruf, angka, matematika, bahasa ataupun simbol-simbol lainnya yang bisa kita gunakan sebagai bahan untuk melihat lingkungan, obyek, kejadian ataupun suatu konsep.

TEKNIK PENGUMPULAN DATA

WAWANCARA


Menanyakan sesuatu secara langsung kepada responden, caranya adalah dengan bercakap-cakap secara tatap muka.

OBSERVASI

Pengamatan dan pencatatan secara sistematis terhadap unsur-unsur yang tampak dalam suatu gejala pada objek penelitian.

ANGKET/KUESIONER

Pengumpulan data yang dilakukan secara tidak langsung. Instrumen atau alat pengumpulan datanya disebut angket yang berisi sejumlah pertanyaan yang harus dijawab oleh responden.





Nah, sekarang mari kita berlatih.

Kumpulkanlah sebuah data dari kelasmu melalui grup WhatsApp, yang berisi :

Tinggi badan

Cita-cita

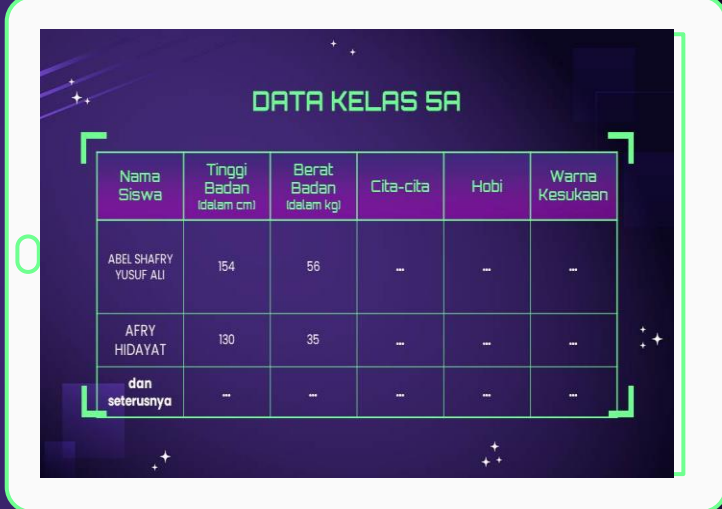
Warna Kesukaan

Berat badan

Hobi

Langkah Penyelesaian Tugas

- Kumpulkan data tersebut dengan menanyakannya melalui Grup WA, **baca kembali teknik pengumpulan data** pada slide sebelumnya untuk mengetahui bagaimana cara yang tepat dalam pengumpulan data tersebut.
- Kemudian tulis semua data yang sudah kamu peroleh tersebut ke dalam sebuah tabel seperti gambar di samping ini.
- Pembuatan tabel dapat kamu buat secara manual di buku tugas Matematikamu atau secara digital dengan menggunakan aplikasi Excel. (Tutorial dilakukan secara langsung via GMeet)
- Tabel yang telah terisi dapat kamu kirim pada postingan tugas hari ini di classroom baik dalam format excel workbook atau pdf.



The image shows a tablet with a table titled "DATA KELAS 5A". The table has six columns: "Nama Siswa", "Tinggi Badan (dalam cm)", "Berat Badan (dalam kg)", "Cita-cita", "Hobi", and "Warna Kesukaan". The first row lists "ABEL SHAFRY YUSUF ALI" with a height of 154 cm and a weight of 56 kg. The second row lists "AFRY HIDAYAT" with a height of 130 cm and a weight of 35 kg. The third row is labeled "dan seterusnya" and has dashes in all cells. The tablet is shown with a white border and a green glow.

Nama Siswa	Tinggi Badan (dalam cm)	Berat Badan (dalam kg)	Cita-cita	Hobi	Warna Kesukaan
ABEL SHAFRY YUSUF ALI	154	56
AFRY HIDAYAT	130	35
dan seterusnya

Contoh Tabel Pengumpulan DATA KELAS 5A

Nama Siswa	Tinggi Badan (dalam cm)	Berat Badan (dalam kg)	Cita-cita	Hobi	Warna Kesukaan
ABEL SHAFRY YUSUF ALI	154	56
AFRY HIDAYAT	130	35
dan seterusnya



Masih ada pertanyaan?

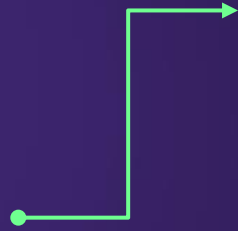
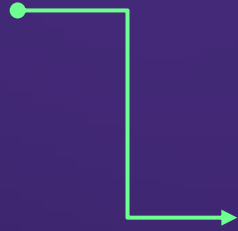
Jika masih belum jelas, kamu harus membaca materi dan langkah penyelesaian tugas sekali lagi, namun jika masih butuh penjelasan lebih lanjut, diskusikanlah dengan teman dalam Grup WA-mu.



Penggunaan gawai atau gadget juga dapat memberikan dampak baik, seperti memudahkan anak untuk mencari informasi atau pengetahuan. Dengan internet informasi dapat dengan mudah di akses, **namun orang tua harus tetap mengawasi anak saat mengakses internet di gadgetnya.**

—Maryana, M. Psi., Psi.,
Psikolog anak RS Awal Bros

Bagaimana perasaanmu setelah mengerjakan tugas ini?



TERIMA KASIH

Telah Menyelesaikan Tugas Dengan Baik
dan Mengumpulkannya Tepat Waktu.

Ingat pesan ibu ya...



Panduan PJJ dibuat oleh *yunsaragih 2021*