

TK NEGERI PGRI PANRENG LAUTANG

RENCANA PELAKSANAAN PEMBELAJARAN

(RPP)

PROGRAM SEKOLAH

PENGGERAK

(PSP)

ANGKATAN I

TAHUN 2021

KASMAWATI JIBE S.Pd.M.Si

Jl. Andi Nohong

Kelurahan Panreng

Kecamatan Baranti

Kabupaten Sidenreng Rappang

Email: tkpgripanrenglautangcantik@gmail.com

**RENCANA PELAKSANAAN PEMBELAJARAN HARIAN
BELAJAR DARI RUMAH (BDR) SEMESTER II TA. 2020/2021
TK NEGERI PGRI PANRENG LAUTANG**

Semester/Minggu ke / Hari ke : II / 7 / 1
Hari / Tanggal : Rabu 14 April 2021
Kelompok/Usia : B / 5 - 6 Tahun
Alokasi Waktu : 1 hari
KD : 2.8, 3.1-4.1, 3.3-4.3, 3.6-4.6
Model Pembelajaran : Daring
Tema /Sub Tema/ Sub Sub tema : Pekerjaan/ Bidang Keamanan & Pemerintahan/ Polisi

A. Materi pembiasaan

- Berdoa sebelum dan sesudah belajar
- Membalas dan mengucapkan salam
- Doa kebaikan dunia akhirat
- Menyelesaikan tugas tanpa bantuan orang lain

B. Materi pembelajaran

- Senam fantasi Lihat Bapak Polisi
- Yuk, kita tandai (√) pada gambar peralatan polisi

C. Alat dan bahan

- Video pembelajaran doa dan lagu, LK, buku gambar, pensil, pensil warna/ krayon

D. Sumber belajar

- Video WA, Foto, Teks, Video

E. Aktivitas Belajar /Langkah-langkah

- Guru menyapa anak melalui media daring (WAG), serta memberikan video tentang kegiatan pembelajaran. Kegiatan pembelajaran sebagai berikut :
 - Guru bercerita tentang pekerjaan (polisi) dan
 - Guru meminta anak mempraktekkan senam fantasi Lihat Bapak Polisi melalui video WA
 - Guru meminta anak untuk melafalkan doa kebaikan dunia akhirat melalui video WA
 - Guru meminta anak untuk menandai gambar yang termasuk peralatan polisi pada lembar kegiatan yang sudah disediakan guru
 - Anak diminta untuk melakukan kegiatan dan dibantu orang tua mengirimkan ke Guru
 - Guru menganalisis dan merekap video/foto hasil pembelajaran yang dikirimkan orangtua

F. Metode pembelajaran

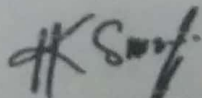
- Bercakap- cakap dan Tanya jawab
- Pemberian tugas

G. Instrument penilaian


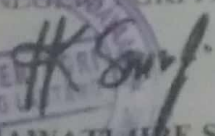
- Hasil karya, Catatan orang tua,

Panreng, 14 April 2021

Guru Kelompok A







KASMAWATI JIBE S.Pd,M.Si
NIP:19830502 200701 2 005

Mengetahui
Kepala TK NEGERI PGRI PANRENG LAUTANG



KASMAWATI JIBE S.Pd,M.Si
NIP:19830502 200701 2 005

CATATAN ANEKDOT PAUD

Tema : PROFESI/PEKERJAAN
 Sub tema : PROFESI
 Kelompok : B(Usia 5 – 6 Tahun)

HASIL KARYA dan VIDEO	HASIL PENGAMATAN	KD - INDIKATOR
	Alif mengunting pola pakaian dinas pengawai dan mewarnai dengan warna coklat .	KD 3.3 mengenai anggota tubuh ,fungsi,dan gerakannya. 4.3e Menggunakan anggota tubuh untuk pengembangan motorik kasar dan motorik halus.
	DIRGA menebalkan tulisan pada profesi yang ada dibawa gambar serta melingkari gambar yang merupakan pekerjaan orang tuanya.	KD 4.6 menyampaikan tentang apa dan bagaimana benda-benda disekitar yang dikenalnya(nama,warna.bentuk ukuran,pola,sifat,suara tekstur,fungsi,dan ciri-ciri)dlm bentuk gambar
	Pitri karlina menebalkan gambar serta tulisan profesi dan dia memberikan centang pada nama pekerjaan yang ditunjukkan gambar	KD 3.3 mengenal anggota tubuh ,fungsi, dan gerakannya untuk pengembangan motorik kasar dan motorik halus.
	SYAWAL menebalkan angka 1 pada gambar yang menunjukkan pekerjaan yang dilakukan didlm ruangan dan menebalkan angka 2 untuk pekerjaan di luar ruangan.	KD 4.5 menyelesaikan masalah sehari-hari secara kreatif.
	Muhammad NAUFAL menuliskan angka 1 pada gbr yang paling kecil dan angka 2 pada gbr sedang dan angka 3 pada gbr yang paling besar.	KD 4.12 Menunjukkan kemampuan keaksaraan awal dalam berbagai bentuk karya.

**LEMBAR PENGAMATAN HASIL BELAJAR OLEH AYAH BUNDA
TK NEGERI PGRI PANRENG LAUTANG**

Nama : ALIF
 Kelompok : B (Usia 5 – 6 Tahun)
 Semester / T.A : II (Dua) / Tahun Ajaran 2020 - 2021
 Tema/ Subtema : Pekerjaan / Bidang Keamanan & Pemerintahan
 Waktu : Rabu 14 April 2021

KEGIATAN YANG DILAKUKAN MINGGU INI	HASIL PENGAMATAN AYAH BUNDA		
	Tidak mau melaksanakan	Melaksanakan dengan dibantu	Melaksanakan sendiri tanpa dibantu
1. mengunting pola pakaian dinas pengawai dan mewarnai dengan warna coklat .			
2. menebalkan tulisan pada profesi yang ada dibawa gambar serta melingkari gambar yang merupakan pekerjaan orang tuanya.			
3. menebalkan gambar serta tulisan profesi dan dia memberikan centang pada nama pekerjaan yang ditunjukkan gambar			
4. menebalkan angka 1 pada gambar yang menunjukkan pekerjaan yang dilakukan didlm ruangan dan menebalkan angka 2 untuk pekerjaan di luar ruangan.			
5. menuliskan angka 1 pada gbr yang paling kecil dan angka 2 pada gbr sedang dan angka 3 pada gbr yang paling besar.			