

# SATUAN ACARA PELATIHAN

Oleh : Sarayulis, S.Pd

- Nama Pelatihan : Pemanfaatan Google Classroom untuk Pembelajaran Jarak Jauh  
Nama Mata Diklat : Penggunaan Google Classroom bagi guru SD  
Tujuan Pelatihan : 1. Peserta dapat memanfaatkan Google Classroom sebagai Proses Pembelajaran jarak jauh  
Indikator Pelatihan : 1. Peserta Pelatihan mampu menggunakan Google Classroom sebagai pembelajaran jarak jauh .  
2. Peserta mampu memberikan penjelasan mengenai cara penggunaan Google Classroom kepada rekannya yang lain.  
Alokasi Waktu : 10 menit

KEGIATAN	DESKRIPSI KEGIATAN	ALOKASI WAKTU
A. PENDAHULUAN	<ol style="list-style-type: none"><li>1. Membuka pelatihan dengan berdoa dan ucapan syukur kepada Tuhan Yang Maha Esa</li><li>2. Memastikan peserta siap mengikuti pelatihan</li><li>3. Ice Breaking (Tepuk Semangat)</li><li>4. Menyampaikan tujuan/agenda belajar</li><li>5. Membuat kesepakatan belajar</li></ol>	2 menit
B. KEGIATAN INTI	<ol style="list-style-type: none"><li>1. Melakukan langkah-langkah masuk Google Classroom<ul style="list-style-type: none"><li>- Memandu peserta membuka laman Google Classroom melalui Google Chrome dengan menggunakan email masing-masing</li><li>- Memandu peserta masuk Google Classroom dengan menggunakan email masing-masing</li><li>- memandu peserta untuk membuat kelas</li><li>- Membantu peserta untuk mengetahui cara membagi kelas kepada siswa</li><li>- Memandu peserta untuk membuat materi yang akan dibagikan ke siswa</li><li>- Memandu peserta untuk membuat tugas/ ujian dengan Google Classroom dan cara membaginya ke siswa</li></ul></li></ol>	6 menit
C. PENUTUP	<ol style="list-style-type: none"><li>1. Memberikan tugas yang berkaitan dengan praktik yang sudah dilakukan</li><li>2. Memandu peserta merefleksikan hasil praktik</li><li>3. Mengakhiri pelatihan dengan mengucapkan salam.</li></ol>	2 menit

- Sumber Pelatihan : 1. <https://Google Classroom/>  
2. <https://mail.google.com/>

Media Pelatihan : Laptop/PC, LCD Proyektor, Jaringan Internet

Penilaian : Pengamatan peserta pelatihan




Nisam, Juni 2021

Calon Pelatih Praktik,

Sarayulis, S.Pd

Lampiran 1

**HAL YANG PERLU DIPERSIAPKAN  
SEBELUM PELATIHAN**

No	Aplikasi	Instruksi
1	 Laptop/PC + Akses Internet	<ol style="list-style-type: none"><li>1. Gunakan <b>laptop / PC / computer/ HP</b> yang berfungsi dengan baik berkenaan dengan ada banyak kegiatan praktek yang harus dilakukan di laptop/pc/HP selama pelatihan.</li><li>2. Pastikan Anda memiliki <b>koneksi internet terbaik</b> selama Pelatihan.</li><li>3. Temukan <b>tempat yang tenang</b> dengan lalu lintas dan gangguan manusia seminimal mungkin</li></ol>
2		Gunakan browser <b>Google Chrome</b>
	 Google Clasroom	Bagi yang menggunakan Hp Pastikan Ram mencukupi Aplikasi Google Classroom