



TK Negeri Pembina

Jadwal Kegiatan

Belajar dari Rumah

Kelompok A

14-18 September 2020



Activity Based Learning

Memasak Sayur Sop Bersama Ibu



1

Mengamati Sayuran yang akan dimasak
Coba Ananda sebutkan sayuran apa saja yang akan digunakan?

- Menyebutkan nama sayuran (Bahasa 3.11-4.11)

Jawaban Ananda ditulis di kotak ini

- Mengenal doa sehari-hari (Nilai agama 3.1-4.1)



2

Mencuci sayuran yuk!
Fotokan ya

- Melakukan hidup bersih dan sehat (Fisik motorik 3.4-4.4)
Lingkarilah gambar wajah senyum bila ananda dapat melakukannya dan gambar wajah sedih bila ananda tidak dapat melakukannya.



3

Mengurutkan pola wortel, buncis, kol. Seperti gambar ya. Lalu fotokan



- Menyusun pola ABC (Kognitif 3.6-4.6)

Lingkarilah gambar wajah senyum bila ananda dapat melakukannya dan gambar wajah sedih bila ananda tidak dapat melakukannya.



5

Makan Bersama, jangan lupa berdoa ya.

Ananda perhatikan ya Ketika ibu memasak semua bahan sampai menjadi sayur sop. Lalu ceritakan lewat video.

4

- Menceritakan kejadian sederhana (Bahasa 3.11-4.11)




1

Ananda berdoa dulu sebelum berkegiatan

Berdoa sebelum kegiatan "Basmallah" dan setelah "Hamdallah" (Agama moral 3.1-4.1)

Lingkarilah gambar wajah senyum bila ananda dapat melakukannya dan gambar wajah sedih bila ananda tidak dapat melakukannya.



Yeay, selesai!
Ananda berdoa setelah berkegiatan ya.

5

Memakai kaus kaki sendiri

2

Menghitung kaus kakiku
Ananda hitung ya, ada berapa kaus kaki milikmu. Ketika menghitung, **divideo** ya!

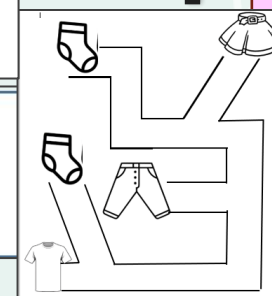
Jawabannya ditulis di kotak ini.

Membilang banyak benda (Kognitif 3.6-4.6)



Memasangkan benda yang sesuai (Kognitif 3.6-4.6)

4



Nah, sekarang coba Ananda cari pasangan kaus kaki yang benar ya! (Lembar kegiatan)

3

Sekarang Ananda memakai kaus kaki sendiri ya. Jangan lupa **divideo** juga!

Mengkoordinasikan mata dan tangan untuk melakukan gerakan (Fisik motorik 3.3-4.3)



1 Ibu menuliskan huruf-huruf **nama Ananda** pada kertas warna kecil. Satu huruf, satu warna


- 2**
- Ibu menyimpan huruf-huruf secara acak (di kursi, dekat tempat tidur, meja makan, dll)
 - Ananda menghitung sampai ibu selesai.

Membilang 1-10 (Kognitif 3.6-4.6)
Lingkarilah gambar wajah senyum bila ananda dapat melakukannya dan gambar wajah sedih bila ananda tidak dapat melakukannya.



- 3**
- Ananda mencari huruf tadi sambil meniru kucing berjalan, nanti **divideokan** ya!

Meniru gerakan kucing berjalan (Fisik motorik 3.3-4.3)
Lingkarilah gambar wajah senyum bila ananda dapat melakukannya dan gambar wajah sedih bila ananda tidak dapat melakukannya.



4

Setelah terkumpul semua huruf, Ananda menyebutkan huruf-huruf dan warnanya, kegiatan ini **divideo** ya

Mengenal symbol huruf (Bahasa 3.12-4.12)
Lingkarilah gambar wajah senyum bila ananda dapat melakukannya dan gambar wajah sedih bila ananda tidak dapat melakukannya.



Mengenal warna (Kognitif 3.6-4.6)




5

Ananda dengan bimbingan ibu, Menyusun huruf menjadi tulisan **Namanya sendiri**

6

Ananda menceritakan kegiatannya dalam **Video**

Menceritakan pengalaman sederhana (Bahasa 3.11-4.11)



Bermain Mencari Huruf