

HANDOUT PEMBELAJARAN DARING

TK PKK 1 SENTUL

Tema / Sub tema / Sub sub tema : Tanaman/ tanaman sayur / sawi putih
Kelompok/ Usia : B / 5-6 TH
Semester / Minggu : 1 / 15

NICHEN OKTAVYANI



PPG DALJAB ANGKATAN 2
UNIVERSITAS MATARAM
2020

HANDOUT PEMBELAJARAN DARING
TK PKK 1 SENTUL

Tema / Sub tema / Sub sub tema : Tanaman/ tanaman sayur / sawi putih
Kelompok/ Usia : B / 5-6 TH
Semester / Minggu : 1 / 10

MUATAN MATERI KEGIATAN

1. Anak mengucapkan syukur Alhamdulillah atas ciptaan – ciptaan Tuhan
2. Anak dapat menyebutkan macam-macam sawi
3. Anak dapat mencampur warna dengan media sayur sawi putih
4. Anak dapat menceritakan dan mewarnai gambar daun sawi sesuai dengan warna yang telah dihasilkan dalam proses percampuran warna
5. Anak dapat mencetak dengan bonggol sawi putih

Sawi putih (*Brassica rapa* Kelompok Pekinensis; suku sawi-sawian atau Brassicaceae) dikenal sebagai sayuran olahan dalam masakan Tionghoa; karena itu disebut juga **sawi cina**. Sebutan lainnya adalah **petsai**. Disebut sawi putih karena daunnya yang cenderung kuning pucat dan tangkai daunnya putih. Sawi putih dapat dilihat penggunaannya pada asinan (diawetkan dalam cairan gula dan garam), dalam capcai, atau pada sup bening. Sawi putih beraroma khas namun netral.



Gambar sawi putih



Macam- macam sawi

TUJUAN PEMBELAJARAN

NAM	Melalui Pengamatan video, anak dapat menyebukan ciptaan Tuhan
SOSEM	Melalui Penugasan percampuran warna anak dapat membangun rasa percaya diri
KOGNITIF	anak dapat menghitung jumlah sawi putih
FM	Melalui Kegiatan penugasan mencetak anak dapat terampil dalam menggunakan tangan kanan dan kiri secara teliti
BAHASA	Melalui pengamatan video anak dapat memberikan pendapat tentang macam sawi secara benar minimal 2 pendapat
SENI	Melalui kegiatan mewarnai gambar sawi anak dapat menyajikan hasil karya secara kreatif.

KEGIATAN MENCAMPUR WARNA DENGAN MEDIA SAYUR SAWI PUTIH

A. Alat dan bahan

1. Sawi putih



2. Gelas



3. Pewarna makanan



4. Gambar sawi
5. Air



B. LANGKAH-LANGKAH KEGIATAN

1. Mengamati video pembelajaran
2. Menyiapkan alat dan bahan



3. Anak diminta mengupas sawi
4. Mengisi gelas dengan air
5. Memasukan pewarna makanan ke dalam gelas dan mengaduk sampai rata



6. Masukkan sawi ke dalam gelas yang berisi air bewarna
7. Mengamati apa yang akan terjadi

No	Pertanyaan	Jawaban
1	<p>Apa itu sawi putih?</p> <p>Apa manfaat sawi putih ?</p>	<p>Sawi putih (<i>Brassica rapa</i> Kelompok Pekinensis; suku sawi-sawian atau Brassicaceae) dikenal sebagai <u>sayuran</u> olahan dalam masakan Tionghoa</p> <p>- Manfaat sawi putih antara lain:</p> <ol style="list-style-type: none"> 1. Meningkatkan sistem kekebalan tubuh karena Sawi putih mengandung vitamin C. 2. Menjaga kesehatan mata 3. Menyehatkan saluran pencernaan 4. Mengontrol tekanan darah 5. Meningkatkan kesehatan tulang <p>https://www.alodokter.com/simak-manfaat-sawi-putih-dan-cara-mengolahnya</p>
2	Siapa yang memakan sawi putih?	Manusia
3	<p>Dimana sawi bisa didapat?</p> <p>Dimana sawi bisa ditanam?</p>	<p>Dipasar, swalayan di toko sayur</p> <p>Sawi dapat ditanam di kebun, sawah</p>
4	Kapan sawi bias dimakan?	Setiap hari boleh
5	Mengapa kita harus memakan sawi?	Baik untuk kesehatan tubuh
6	Bagaimana cara memanfaatkan sawi?	Di masak sayur

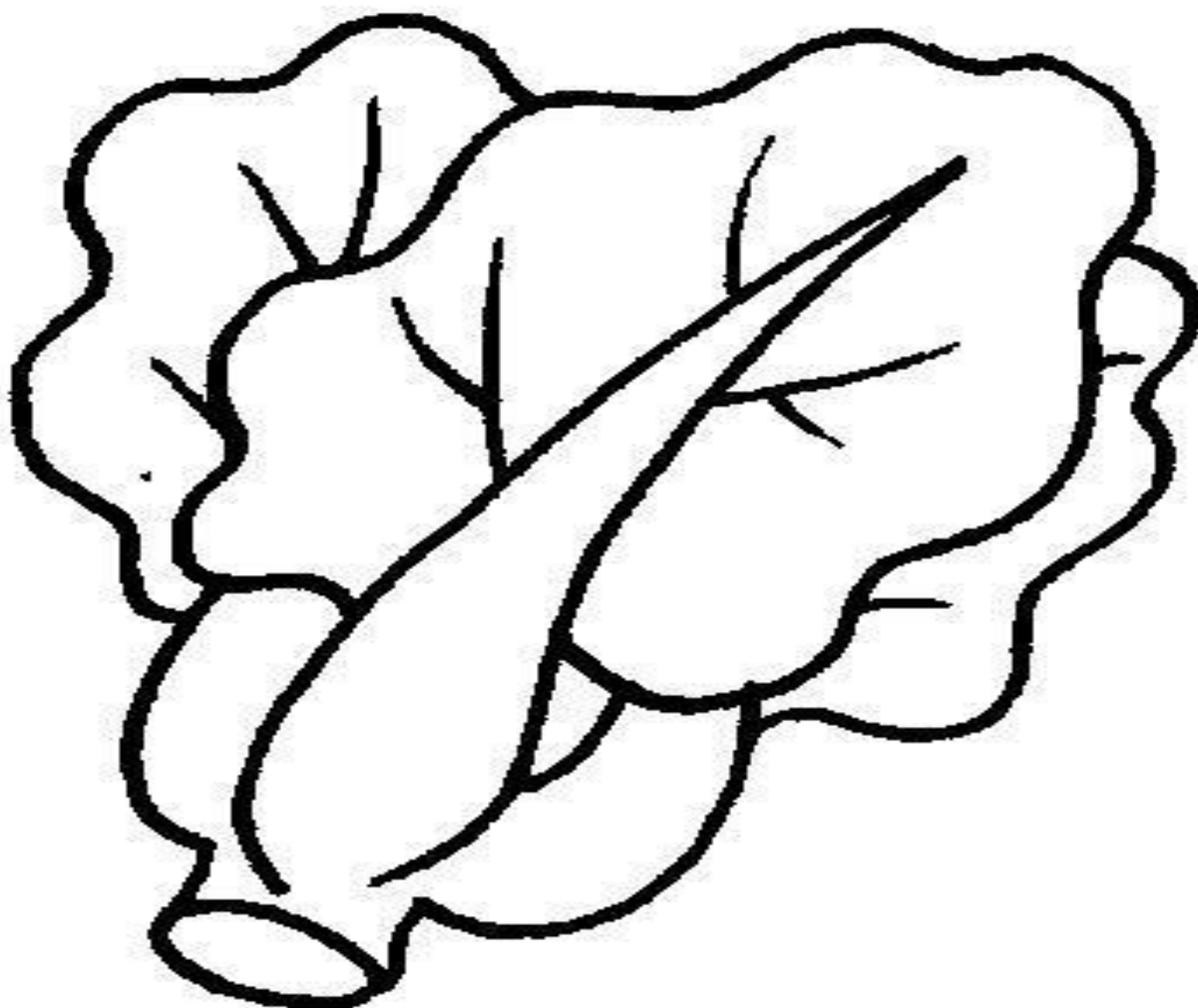
C. LKPD



TAMAN KANAK – KANAK PKK 1 SENTUL
JL.IR SOEKARNO NO.339
KEL. SENTUL KEC. KEPANJENKIDUL
KOTA BLITAR

Nama anak :
Kelompok : B
Hari/ tanggal : Selasa, 22 September 2020
Tema/ subtema : Tanaman/ tanaman sayur/sayur sawi

Mewarnai gambar sawi





**TAMAN KANAK – KANAK PKK 1 SENTUL
JL.IR SOEKARNO NO.339
KEL. SENTUL KEC. KEPANJENKIDUL
KOTA BLITAR**

Nama anak :
Kelompok : B
Hari/ tanggal : Selasa, 22 September 2020
Tema/ subtema : Tanaman/ tanaman sayur/sayur sawi

Mencetak dengan Bonggol sawi






**TAMAN KANAK – KANAK PKK 1 SENTUL
JL.IR SOEKARNO NO.339
KEL. SENTUL KEC. KEPANJENKIDUL
KOTA BLITAR**

Nama anak :
Kelompok : B
Hari/ tanggal : Selasa, 22 September 2020
Tema/ subtema : Tanaman/ tanaman sayur/sayur sawi

Ada berapa sawi putih , ayo kita hitung !!



HANDOUT PEMBELAJARAN DARING TK PKK 1 SENTUL

Tema / Sub tema / Sub sub tema : Kebutuhan/ pakaian / seragam sekolah
Kelompok/ Usia : B / 5-6 TH
Semester / Minggu : 1 / 9

MUATAN MATERI KEGIATAN

1. Anak mengucap syukur Alhamdulillah atas ciptaan-ciptaan Tuhan
2. Anak dapat menyelesaikan tugas secara mandiri
3. Anak dapat memasang gambar sesuai pasangannya
4. Anak dapat menceritakan tentang manfaat pakaian
5. Anak dapat melipat bentuk pakaian dari kertas lipat
6. Anak dapat menciptakan hasil karyanya sendiri

Pakaian adalah bahan tekstil dan serat yang digunakan sebagai penutup tubuh. Pakaian adalah kebutuhan pokok manusia selain makanan dan tempat berteduh/tempat tinggal (rumah). Manusia membutuhkan pakaian untuk melindungi dan menutup dirinya. Namun seiring dengan perkembangan kehidupan manusia, pakaian juga digunakan sebagai simbol status, jabatan, ataupun kedudukan seseorang yang memakainya. Perkembangan dan jenis-jenis pakaian tergantung pada adat-istiadat, kebiasaan, dan budaya yang memiliki ciri khas masing-masing.

<https://id.wikipedia.org/wiki/Pakaian>

JENIS - JENIS PAKAIAN



TUJUAN PEMBELAJARAN

NAM	Anak dapat menyebutkan ciptaan manusia
SOSEM	Melalui Penugasan melipat, anak dapat membangun rasa percaya diri
KOGNITIF	Anak dapat mengelompokkan pakaian yang di kenakan untuk sekolah
FM	Melalui Kegiatan penugasan anak mampu memasang gambar sesuai pasangannya
BAHASA	Melalui pengamatan video anak dapat memberikan pendapat tentang manfaat pakaian secara benar minimal 2 pendapat
SENI	Melalui kegiatan melipat anak dapat menyajikan hasil karya secara kreatif.

KEGIATAN PEMBELAJARAN MELIPAT BENTUK PAKAIAN DARI KERTAS LIPAT

A. ALAT DAN BAHAN

1. Kertas lipat
2. Lem

B. LANGKAH-LANGKAH KEGIATAN

1. Mengamati video pembelajaran kegiatan
2. Menyiapkan alat dan bahan
3. Melipat kertas lipat menjadi bentuk baju
4. Cara melipat kertas



5. Tempelkan hasil bentuk melipat baju di buku menempel

No	Pertanyaan	Jawaban
1	<p>Apa itu pakaian?</p> <p>Apa manfaat pakaian ?</p>	<p>Pakaian adalah bahan tekstil dan serat yang digunakan sebagai penutup tubuh. Pakaian adalah kebutuhan pokok manusia selain makanan dan tempat berteduh/tempat tinggal (rumah).</p> <p>Untuk melindungi dan menutup dirinya. Sebagai simbol status, jabatan, ataupun kedudukan seseorang yang memakainya. https://id.wikipedia.org/wiki/Pakaian</p>
2	Siapa yang memakai pakaian?	Semua orang memakai pakaian
3	Dimana bisa mendapatkan pakaian?	Dipasar, ditoko baju
4	Kapan kita berpakaian seragam?	Saat bersekolah
5	Mengapa kita harus memakai pakaian?	Karena untuk melindungi diri
6	Bagaimana cara membuat pakaian?	Dengan cara dijahit



TAMAN KANAK – KANAK PKK 1 SENTUL
JL.IR SOEKARNO NO.339
KEL. SENTUL KEC. KEPANJENKIDUL
KOTA BLITAR

Nama anak :
Kelompok : B
Hari/ tanggal : Selasa, 15 September 2020
Tema/ subtema : Kebutuhan/ Pakaian/ pakaian sekolah

perlengkapan sekolah

Temukan Perlengkapan Sekolahku!

Budi akan berangkat ke sekolah. Ia memerlukan beberapa perlengkapan sekolah untuk dipakai dan dibawa ke sekolah.



Ayo, bantu Budi mencari perlengkapan sekolah yang akan dipakai dan dibawa ke sekolah. Lingkari jika sudah ketemu, ya!





Nama anak :
Kelompok : B
Hari/ tanggal : Selasa, 15 September 2020
Tema/ subtema : Kebutuhan/ Pakaian/ pakaian sekolah

MANA PASANGANKU YA?

Hubungkan benda-benda berikut dengan pasangannya masing-masing dengan cara menarik garis seperti contoh.



HANDOUT PEMBELAJARAN DARING TK PKK 1 SENTUL

Tema / Sub tema / Sub sub tema : Tanaman/ padi-padian / jagung
Kelompok/ Usia : B / 5-6 TH
Semester / Minggu : 1 / 11

MUATAN MATERI KEGIATAN

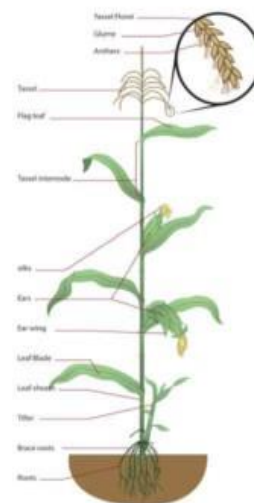
1. Anak mengucapkan syukur Alhamdulillah atas ciptaan-ciptaan Tuhan
2. Anak dapat menyelesaikan tugas secara mandiri
3. Anak dapat mengenal penjumlahan dengan biji jagung
4. Anak dapat menceritakan tentang cara menanam jagung
5. Anak dapat kolase dengan biji jagung
6. Anak dapat menciptakan hasil karya

JAGUNG

Jagung (*Zea mays ssp. mays*) adalah salah satu tanaman pangan penghasil karbohidrat yang terpenting di dunia, selain gandum dan padi. Bagi penduduk Amerika Tengah dan Selatan, bulir jagung adalah pangan pokok, sebagaimana bagi sebagian penduduk Afrika dan beberapa daerah di Indonesia. Pada masa kini, jagung juga sudah menjadi komponen penting pakan ternak. Penggunaan lainnya adalah sebagai sumber minyak pangan dan bahan dasar tepung maizena. Berbagai produk turunan hasil jagung menjadi bahan baku berbagai produk industri farmasi, kosmetika, dan kimia.

<https://id.wikipedia.org/wiki/Jagung>

BAGIAN-BAGIAN TANAMAN JAGUNG



MANFAAT JAGUNG

1. Dapat di olah sebagai bahan makanan
2. Digunakan sebagai makanan binatang
3. Untuk industry



TUJUAN PEMBELAJARAN

- NAM Melalui Pengamatan video, anak dapat menyebukan ciptaan Tuhan
- SOSEM Melalui Penugasan kolase, anak dapat membangun rasa percaya diri
- KOGNITIF Anak dapat mengamati pertumbuhan jagung dengan menanam biji jagung dengan media kapas
- FM Melalui Kegiatan penugasan kolase anak dapat terampil dalam menggunakan tangan kanan dan kiri
- BAHASA Melalui pengamatan video anak dapat memberikan pendapat tentang cara menanam jagung secara benar minimal 2 pendapat
- SENI Melalui kegiatan kolase anak dapat menyajikan hasil karya secara kreatif.

KEGIATAN PEMBELAJARAN MENANAM JAGUNG DENGAN MEDIA KAPAS

A. ALAT DAN BAHAN



Biji Jagung



Kapas



gelas plastic dan air

B. LANGKAH KEGIATAN

1. Mengamati video pembelajaran
2. Menyiapkan alat dan bahan
3. Menyanyi lagu ayo menanam jagung
4. Siapkan gelas plastic terlebih dahulu



5. Masukkan kapas dan beri sedikit air agar kapasnya basah



6. Masukkan beberapa biji jagung ke dalam kapas
7. Letakan gelas plastic di tempat yang sejuk





TAMAN KANAK – KANAK PKK 1 SENTUL
JL.IR SOEKARNO NO.339
KEL. SENTUL KEC. KEPANJENKIDUL
KOTA BLITAR

Nama anak :
Kelompok : B
Hari/ tanggal : Selasa, 26 September 2020
Tema/ subtema : Tanaman/ padi-padian/jagung

KOLASE dengan biji jagung

