

RENCANA PELAKSANAAN PEMBELAJARAN


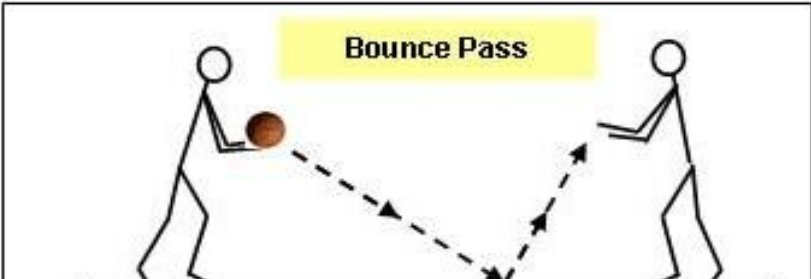
Sekolah : SMA Negeri 2 Klari
 Mata Pelajaran : Pendidikan Jasmani Olahraga dan Kesehatan
 Kelas/Semester : X/Ganjil
 Materi Pokok : **Bola basket (Passing)**
 Alokasi Waktu : 10 Menit

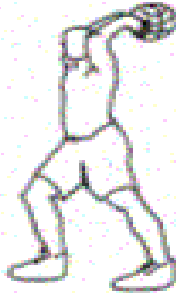
A. TUJUAN PEMBELAJARAN

Setelah mengikuti proses pembelajaran, peserta didik diharapkan dapat:

- Menjelaskan Materi Permainan Bola basket mengenai passing Chest pass
- Menjelaskan materi bola basket passing Bounce pass
- Over head pass

B. KEGIATAN PEMBELAJARAN

Kegiatan Pendahuluan	
Melakukan pembukaan dengan salam pembuka dan berdoa untuk memulai pembelajaran, memeriksa kehadiran peserta didik sebagai sikap disiplin	
Mengaitkan materi/tema/kegiatan pembelajaran yang akan dilakukan dengan pengalaman peserta didik dengan materi/tema/kegiatan sebelumnya serta mengajukan pertanyaan untuk mengingat dan menghubungkan dengan materi selanjutnya.	
Teknik dasar passing chest pass, Teknik dasar Bounce pass & teknik dasar Over head pass	
Kegiatan Inti	
Kegiatan Literasi	Peserta didik diberi motivasi dan panduan untuk melihat, mengamati, membaca dan menuliskannya kembali. Mereka diberita yang andan bahan bacaan terkait materi Teknik dasar passing chest pass, Teknik dasar Bounce pass & teknik dasar Over head pass
Critical Thinking	<p>Guru memberikan kesempatan untuk mengidentifikasi sebanyak mungkin hal yang belum dipahami, dimulai dari pertanyaan factual sampai ke pertanyaan yang bersifat hipotetik. Pertanyaan ini harus tetap berkaitan dengan materi Teknik dasar passing chest pass, Teknik dasar Bounce pass & teknik dasar Over head pass</p> <div style="text-align: center;">  <p><i>a. Teknik Chest Pass</i></p> </div> <div style="text-align: center; margin-top: 20px;">  <p>Bounce Pass</p> </div>

	<p><i>b. Bounce Pass</i></p>  <p><i>c. Overhad Pass</i></p>
Collaboration	Peserta didik dibentuk dalam beberapa kelompok untuk mendiskusikan, mengumpulkan informasi, mempresentasikan ulang, dan saling bertukar informasi mengenai Teknik dasar passing chest pass, Teknik dasar Bounce pass & teknik dasar Over head pass
Communication	Peserta didik mempresentasikan atau mempraktekan hasil dan mengemukakan pendapat atas presentasi atau praktek yang dilakukan kemudian ditanggapi kembali oleh kelompok atau individu yang mempresentasikan
Creativity	Guru dan peserta didik membuat kesimpulan tentang hal-hal yang telah dipelajari terkait Teknik dasar passing chest pass, Teknik dasar Bounce pass & teknik dasar Over head pass . Peserta didik kemudian diberi kesempatan untuk menanyakan kembali hal-hal yang belum dipahami
Kegiatan Penutup	
Peserta didik membuat rangkuman/simpulan pelajaran. tentang point-point penting yang muncul dalam kegiatan pembelajaran yang baru dilakukan.	
Guru membuat rangkuman/simpulan pelajaran.tentang point-point penting yang muncul dalam kegiatan pembelajaran yang baru dilakukan.	

C. PENILAIAN PEMBELAJARAN

Penilaian Pengetahuan berupa **Ujian Tulis** dan Penilaian **Tes Keterampilan** Siswa

Mengetahui,
Kepala Sekolah

Klari,.....2020
Guru Mata Pelajaran

Drs. Bambang Iwan Kismanto
NIP. 19611001 198903 1 007

Teddy Gustira pamungkas, S.Pd
NIP.