

**RENCANA PELAKSANAAN PEMBELAJARAN
PENDIDIKAN AGAMA ISLAM DAN
BUDI PEKERTI**



Disusun:

**Hj. SINAR BULAN, S. Ag
NIP. 19660821 198603 2 003**

**SD NEGERI 20 PASAMAN
DINAS PENDIDIKAN DAN KEBUDAYAAN
KECAMATAN PASAMAN KAB. PASAMAN BARAT
PROVINSI SUMATERA BARAT
2021**

**RENCANA PELAKSANAAN PEMBELAJARAN
(RPP)**


Satuan Pendidikan : **SDN 20 PASAMAN**
 Mata Pelajaran : Pendidikan Agama Islam & Budi Pekerti
 Kelas / Semester : II (Dua) / I (Satu)
 Pelajaran 6 : Ayo Berwudhu
 KD : 4.7 Mempraktikkan wudhu dan doanya dengan tertib dan benar
 Alokasi Waktu : 10 menit (1x pertemuan)

A. Tujuan Pembelajaran

- Dengan melakukan diskusi kelompok, siswa dapat menjelaskan tata cara berwudhu dengan benar
- Dengan tanya jawab dan pemajangan gambar tata cara berwudhu, siswa dapat menunjukkan anggota-anggota wudhu dengan tepat
- Dengan mengamati gambar tata cara berwudhu, siswa dapat mempraktikkan tata cara berwudhu dengan tepat

B. Kegiatan Pembelajaran/ Langkah-Langkah Pembelajaran

Tahapan/ Langkah	Kegiatan Pembelajaran	Alokasi Waktu
1. Pendahuluan		
(Persiapan/ orientasi, apersepsi, motivasi)	<ul style="list-style-type: none"> ➤ Guru memberi salam, mengajak siswa berdoa, menyapa siswa, mengecek kehadiran serta memperhatikan kesiapan siswa mengikuti pembelajaran dengan menerapkan protokol kesehatan (pakai masker, cuci tangan, jaga jarak) dan mengondisikan suasana belajar yang menyenangkan. ➤ Guru mengajak siswa menyanyikan lagu “Mari Berwudhu” <div style="border: 1px solid black; padding: 5px; margin: 10px auto; width: fit-content;"> <p style="text-align: center;">Mari Berwudhu (Irama Potong Bebek Angsa)</p> <p style="text-align: center;">Marilah berwudhu Berwudhu bersama Melakukan shalat Shalat berjamaah Berwudhu itu Bersih dan suci Lalala... lala.. lala... lala...</p> </div> ➤ Guru dan siswa tanya jawab tentang lagu yang dinyanyikan ➤ Guru menyampaikan tujuan pelajaran ➤ Guru membagi siswa secara berkelompok (5 orang/kelompok) 	2 Menit
2. Kegiatan Inti		
	<ul style="list-style-type: none"> ➤ Guru membagikan LKS tata cara berwudhu untuk masing-masing kelompok ➤ Masing-masing kelompok diminta untuk mendiskusikan LKS tata cara berwudhu, setelah diberi pengarahan oleh guru ➤ Masing-masing kelompok melaporkan hasil diskusinya ➤ Guru memberikan reword terhadap kelompok yang paling benar hasil diskusinya berupa pensil ➤ Siswa dan guru memajang gambar tata cara wudhu di depan kelas ➤ Siswa dan guru tanya jawab tentang gambar ➤ Siswa diminta untuk menunjukkan anggota-anggota wudhu ➤ Setelah mengamati gambar, guru mendemonstrasikan tata cara wudhu dan mengajak siswa secara bergantian untuk mengikuti di depan kelas ➤ Guru mengajak seluruh siswa ketempat berwudhu untuk mempraktikkan wudhu dengan menggunakan air 	6 Menit

	<ul style="list-style-type: none"> ➤ Guru mengamati siswa saat mempraktikkan wudhu, dan memberi bimbingan jika terjadi kesalahan (setelah selesai praktik, anak-anak kembali ke kelas) ➤ Guru menjelaskan pelajaran lebih rinci 	
3. Kegiatan Penutup		
	<ul style="list-style-type: none"> ➤ Siswa dan guru menyimpulkan pelajaran Yang termasuk anggota wudhu : <ul style="list-style-type: none"> - membasuh muka, membasuh kedua tangan sampai siku, mengusap sebagian kepala, mengusap kedua telinga, membasuh kedua kaki sampai mata kaki, dan tertib. ➤ Guru merefleksikan pembelajaran : <ul style="list-style-type: none"> - Tanya jawab tentang perasaan siswa selama belajar dengan cara membagikan kertas yang berisi gambar emoji kepada seluruh siswa <div style="border: 1px solid black; padding: 5px; margin: 10px 0;"> <p>“Berikan tanda centang (✓) pada simbol di bawah ini yang paling mewakili perasaanmu setelah proses pembelajaran hari ini!</p> <div style="text-align: center;">  </div> </div> <ul style="list-style-type: none"> - Mengajak siswa untuk dapat mengaplikasikan pelajaran yang telah dipelajari dalam kehidupan sehari-hari ➤ Guru menyampaikan materi pelajaran untuk pertemuan berikutnya (pelajaran 7) ➤ Guru mengajak siswa berdoa sebelum menutup pelajaran 	2 menit

C. Penilaian

Sikap	Pengetahuan	Keterampilan
1. Disiplin dalam melaksanakan kegiatan 2. Bertanggung jawab dalam menyampaikan tugas 3. Santun dalam bertutur kata	Tes tertulis - Jodohkanlah dengan cara menarik garis tata cara berwudhu dengan benar sesuai dengan bacaan! (Terlampir)	Penilaian pada proses dengan menggunakan rubrik penilaian praktik tata cara wudhu

Sukomananti, Desember 2021
 Guru Pendidikan Agama Islam dan
 Budi Pekerti,

Hj. SINAR BULAN, S. Ag
 NIP. 19660821 198603 2 003

LEMBAR KERJA SISWA

(LKS)











Nama Kelompok :

Hari/ Tanggal :

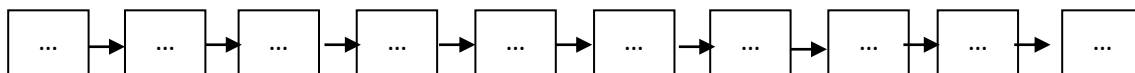
Kelas :

Petunjuk!

Diskusikanlah bersama teman sekelompokmu tentang urutan gambar gerakan wudhu berikut ini sehingga menjadi urutan gerakan wudhu yang benar !

 <p>1.</p>	 <p>2.</p>	 <p>3.</p>
 <p>4.</p>	 <p>5.</p>	 <p>6.</p>
 <p>7.</p>	 <p>8.</p>	 <p>9.</p>
 <p>10.</p>		

Urutkan pada kotak berikut!



KUNCI JAWABAN LEMBAR KERJA SISWA

(LKS)

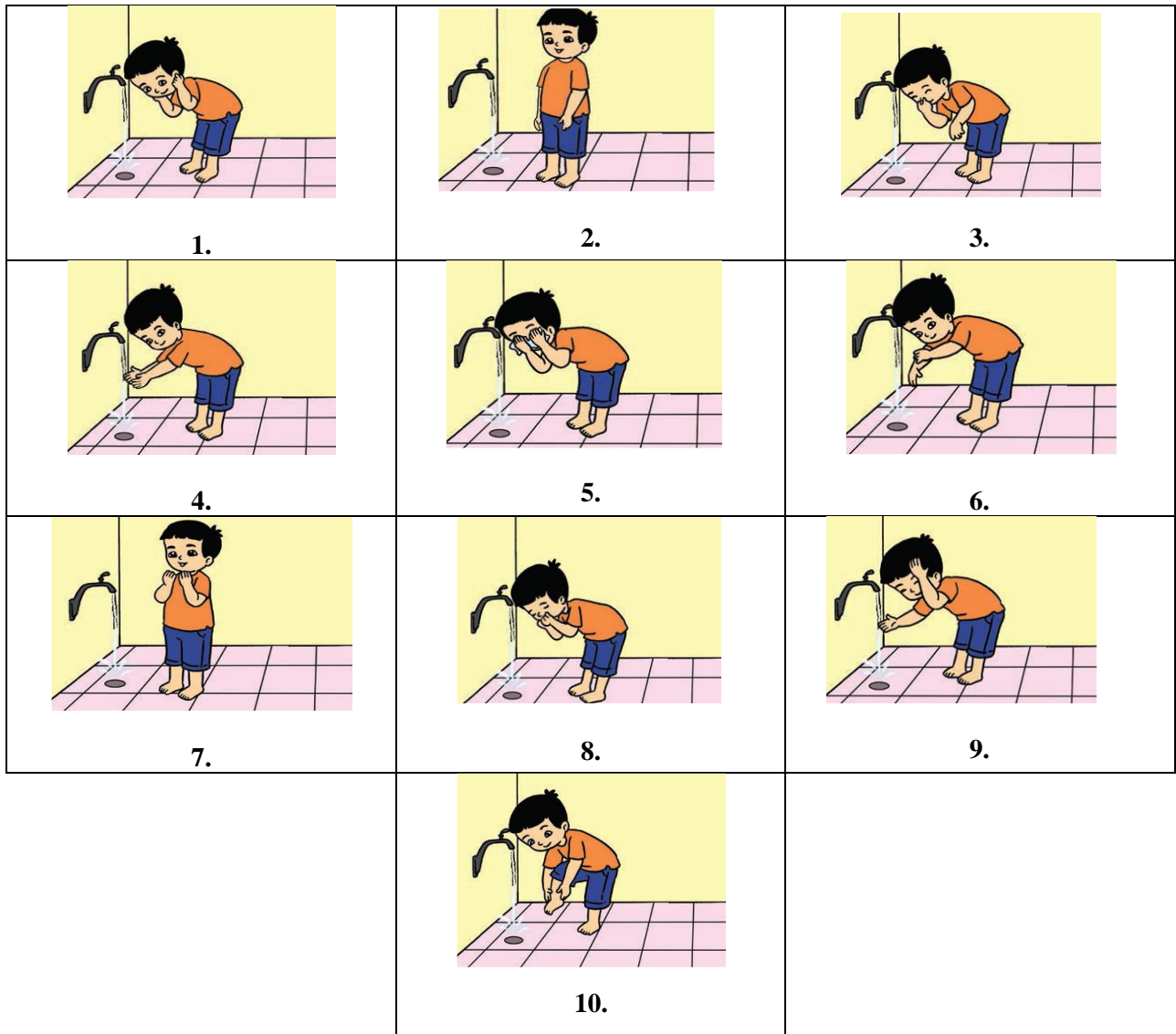
Nama Kelompok :

Hari/ Tanggal :

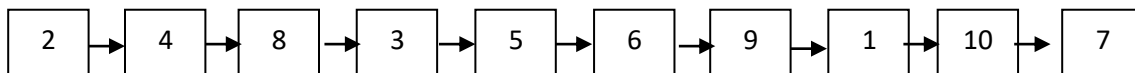
Kelas :

Petunjuk!

Diskusikanlah bersama teman sekelompokmu tentang urutan gambar gerakan wudhu berikut ini sehingga menjadi urutan gerakan wudhu yang benar !



Urutkan pada kotak berikut!



Lampiran

1. Penilaian Sikap (Pengamatan)

Lembar Pengamatan Sikap

Kelas :

Hari/Tanggal :

No	Nama Siswa	Aspek Yang Dinilai											
		Disiplin dalam melaksanakan kegiatan				Bertanggung jawab dalam menyampaikan tugas				Santun dalam bertutur kata			
		A	B	C	D	A	B	C	D	A	B	C	D
1.													
2.													
3.													
4.													

Ket:

A = Sangat baik

B = Baik

C = Cukup

D = Kurang

2. Nilai Pengetahuan

• Soal

Perintah soal!

Jodohkanlah dengan cara menarik garis tata cara berwudhu dengan benar sesuai dengan bacaan!

<p>1. Pertama</p>	<p>• Berkumur - kumur</p>
<p>2. Ke - dua</p>	<p>• Membasuh tangan sampai siku</p>
<p>3. Ke - tiga</p>	<p>• Niat</p>
<p>4. Ke - empat</p>	<p>• Membasuh telapak</p>
<p>5. Ke - lima</p>	<p>• Membasuh hidung</p>
<p>6. Ke - enam</p>	<p>• Membasuh muka</p>
<p>7. Ke - tujuh</p>	<p>• Membasuh kedua kaki</p>
<p>8. Ke - delapan</p>	<p>• Berdo'a</p>
<p>9. Ke - sembilan</p>	<p>• Membasuh sebagian kepala</p>
<p>10. Ke - sepuluh</p>	<p>• Membasuh telinga</p>

• **Kunci Jawaban**



Penskoran

(1 soal = 10 point)

Nilai Akhir = (Nilai Perolehan : 100) x 100

• **Lembar Penilaian Pengetahuan**

No	Nama Siswa	Nilai	Ket
1.			
2.			
3.			
4			

3. Nilai Keterampilan

Nama siswa:

No	Aspek Pengukuran	Skor
1.	Niat	1- 4
2.	Mencuci tangan	1- 4
3.	Berkumur	1- 4
4.	Mencuci hidung	1- 4
5.	Membasuh muka	1- 4
6.	Membasuh tangan sampai siku	1- 4
7.	Mengusap sebahagian kepala	1- 4
8.	Mengusap telinga	1- 4
9.	Membasuh kedua kaki	1- 4
10.	Berdoa sesudah wudu	1- 4
Skor maksimum		40

Nilai Akhir = (nilai perolehan : 40) x 100

Catatan:

- 4 = melakukan, sempurna
- 3 = melakukan, cukup sempurna
- 2 = melakukan, kurang sempurna
- 1 = tidak bisa/ keliru total

Lembar Pengamatan Keterampilan

No	Nama	Aspek Pengukuran									
		1	2	3	4	5	6	7	8	9	10
1											
2											
3											

Rentang Nilai:

- A = 91 - 100
- B = 81-90
- C = 71-80
- D = < 71

BAHAN AJAR

AYO BERWUDHU

Pengertian Wudhu

Wudhu artinya membersihkan beberapa anggota badan dari hadas kecil sesuai dengan ketentuan yang telah ditetapkan dalam syara'. Sebelum melaksanakan shalat, kita diwajibkan untuk berwudhu, karena wudhu termasuk syarat sah shalat.

Ayo Berwudu

Wudu artinya bersuci dengan air.
Wudu merupakan salah satu syarat sah *Shalat*.
Dengan berwudu, kamu menjadi suci.



Ayo Menyanyi

Mari Berwudu
(nada lagu: Potong Bebek Angsa)

Marilah berwudu
Berwudu bersama
Melakukan shalat
shalat berjamaah

Berwudu itu
Bersih dan suci
Lalala lala ... lala... lala... lala

A. Tata Cara Berwudu

1. Syarat Wudu
 - a. Beragama Islam.
 - b. Mumayyiz, yaitu orang yang sudah dapat membedakan perbuatan benar dan salah.
 - c. Tidak berhadas besar.
 - d. Menggunakan air suci dan menyucikan.
 - e. Tidak ada yang menghalangi sampainya air ke kulit.
2. Rukun Wudu
 - a. Niat.
 - b. Membasuh muka.
 - c. Membasuh kedua tangan sampai siku.
 - d. Mengusap kepala.
 - e. Membasuh kedua kaki sampai mata kaki
 - f. Mengerjakan gerakan secara berurutan (tertib).
3. Sunah Wudu
 - a. Membaca basmalah pada permulaan berwudu.
 - b. Menggosok gigi.
 - c. Mencuci kedua telapak tangan sampai pergelangan.
 - d. Berkumur dan membersihkan hidung.
 - e. Mengusap seluruh kepala dan mengusap kedua telinga.
 - f. Mendahulukan anggota wudu yang kanan daripada yang kiri.
 - g. Membaca do'a selesai wudu.
4. Hal-hal yang Membatalkan Wudu
 - a. Buang angin (dari dubur).
 - b. Buang air kecil.
 - c. Buang air besar.
 - d. Menyentuh kubul/dubur dengan telapak tangan
 - e. Tidur.
 - f. Hilang akal karena mabuk atau gila.

B. Praktik Berwudu

Kamu telah mengetahui tata cara berwudu. Sekarang mari kita mempraktikkan cara berwudu dengan memperhatikan rukun dan sunahnya

Membaca basmalah dan niat berwudu.



Gambar 6.1

Bacaan basmalah:

بِسْمِ اللَّهِ الرَّحْمَنِ الرَّحِيمِ

Artinya:

Dengan menyebut nama Allah yang Maha Pengasih lagi Maha Penyayang.

Bacaan niat wudu:

نَوَيْتُ الْوُضُوءَ لِرَفْعِ الْحَدَثِ الْأَصْغَرِ فَرَضًا لِلَّهِ تَعَالَى

Artinya:

Aku berniat wudu untuk menghilangkan hadas kecil, fardu karena Allah taala.

Mencuci kedua telapak tangan sampai pergelangan tangan, didahului dengan tangan kanan sebanyak tiga kali.



Gambar 6.2

Berkumur-kumur sebanyak tiga kali, sambil membersihkan gigi.



Gambar 6.3

Membersihkan lubang hidung sebanyak tiga kali.



Gambar 6.4

Membasuh muka sebanyak tiga kali.



Gambar 6.5

Membasuh kedua tangan sampai siku sebanyak tiga kali. Didahului tangan kanan lalu tangan kiri.



Gambar 6.6

Mengusap kepala dengan tangan yang dibasahi.



Gambar 6.7

Mengusap telinga kanan dan kiri.



Gambar 6.8

Membasuh kedua kaki sampai mata kaki. Didahului kanan lalu kaki kiri.



Gambar 6.9

Berdo'a setelah wudu



Gambar 6.10

Bacaan do'a setelah wudu

أَشْهَدُ أَنْ لَا إِلَهَ إِلَّا اللَّهُ وَحْدَهُ لَا شَرِيكَ لَهُ، وَأَشْهَدُ أَنَّ مُحَمَّدًا
عَبْدُهُ وَرَسُولُهُ. اللَّهُمَّ اجْعَلْنِي مِنَ التَّوَّابِينَ وَاجْعَلْنِي
مِنَ الْمُتَطَهِّرِينَ وَاجْعَلْنِي مِنْ عِبَادِكَ الصَّالِحِينَ

Artinya:

Aku bersaksi bahwa tiada Tuhan selain Allah Yang Maha Esa, tiada sekutu bagi-Nya, dan aku bersaksi bahwa Muhammad adalah hamba Allah dan utusan-Nya. Ya Allah, jadikanlah aku termasuk golongan orang-orang yang bertaubat, jadikanlah aku orang-orang yang menyucikan diri, dan jadikanlah aku dari golongan orang-orang yang *Sālih*.