


RPP Geografi Kelas X Masa Darurat Khusus 2020

- 1) RPP 3.1. Pengetahuan Dasar Geografi***
- 2) RPP 3.2. Pengetahuan Dasar Peta, Penginderaan Jauh, dan SIG***
- 3) RPP 3.3. Dinamika Planet Bumi***
- 4) RPP 3.4. Dinamika Lithosfer***
- 5) RPP 3.5. Dinamika Atmosfer***
- 6) RPP 3.6. Dinamika Hidrosfer***



3.1. Pengetahuan Dasar Geografi



1. Identitas Sekolah & Mapel



4. Media, Alat, & Sumber Belajar



2. KD, Materi, & Indikator



5. Kegiatan Pembelajaran



3. Tujuan Pembelajaran



6. Assesmen/ Penilaian



Materi Tambahan Seputar COVID-19



RPP Lainnya


Panduan :




Klik gambarnya



Landscape HP nya



Link Materi



Link Soal



Pembuat RPP



Back Home

IDENTITAS SEKOLAH



[Back Home](#)



Satuan Pendidikan : SMA Negeri 1 Gunungkencana
Mata Pelajaran : Geografi
Kelas/Semester : X / 1
Materi Pokok : 1. Pengetahuan Dasar Geografi
Alokasi Waktu : 12 x 45 menit (4 pertemuan)



A. Kompetensi Dasar

- 3.1 Memahami pengetahuan dasar geografi dan terapannya dalam kehidupan sehari-hari
- 4.1 menyajikan contoh penerapan pengetahuan dasar geografi pada kehidupan sehari-hari dalam bentuk tulisan.

B. Materi :

- **Materi Pokok** : 1. Pengetahuan Dasar Geografi
- **Sub Materi** : 1.a. Pengertian, Ruang lingkup, Objek Studi, dan Aspek Geografi
 - 1.b. Konsep Dasar/ Essensial Geografi
 - 1.c. Prinsip dan Pendekatan Geografi
 - 1.d. Ilmu-ilmu Penunjang Geografi

C. Indikator Pencapaian Kompetensi (IPK)

- memahami pengertian Geografi dari segi bahasa dan istilah
- Memahami ruang lingkup geografi
- memahami dan Membedakan objek material dan objek formal geografi
- Memahami dan Membedakan aspek geografi dalam kehidupan sehari-hari
- Memahami dan memedakan konsep Dasar Geografi dalam kehidupan sehari-hari
- Memahami dan membedakan prinsip dasar geografi
- Memahami dan membedakan pendekatan geografi
- Menjelaskan ilmu-ilmu penunjang geografi



D. Tujuan Pembelajaran

Melalui model pembelajaran *Discovery Learning* dengan menggali informasi dari berbagai sumber belajar, penyelidikan sederhana dan mengolah informasi, diharapkan siswa terlibat aktif selama proses belajar mengajar berlangsung, memiliki sikap **ingin tahu**, **teliti** dalam melakukan pengamatan dan **bertanggungjawab** dalam menyampaikan pendapat, menjawab pertanyaan, memberi saran dan kritik serta dapat mendeskripsikan pengetahuan dasar geografi dan terapannya dalam kehidupan sehari-hari serta dapat menyajikan contoh penerapan pengetahuan dasar geografi dalam kehidupan sehari-hari dalam bentuk tulisan.

E. Media, Alat, dan Sumber Belajar

- **Media Pembelajaran** : Grup WA, Telegram, Google Classroom, Zoom, Microsoft 365
- **Alat Pembelajaran** : Laptop, Tablet, hp/ponsel
- **Sumber Pembelajaran** : Rumah Belajar, Blog, Youtube, Modul, BSE, Buku Paket, sumber2 lain yang relevan



F. Kegiatan Pembelajaran

Pertemuan ke : 1

Tahapan	Kegiatan	Waktu
Pendahuluan	Salam, menyapa siswa, memberikan Motivasi	10 menit
Kegiatan Inti	(sebelumnya guru sudah membuat Kelas di Google Classroom /GC , dan Grup WA/Telegram) <ul style="list-style-type: none">- Guru memberikan kode kelas di GC via grup WA/Telegram, siswa masuk kelas GC dengan kode yang diberikan.- Guru memberi salam, menyapa siswa, berinteraksi dengan siswa melalui forum di GC, dan memberikan info seputar kegiatan pembelajaran siswa di GC.- Siswa melakukan kegiatan pembelajaran :<ul style="list-style-type: none">a) Masuk kelas di GCb) Perkenalan diri di GCc) Diskusi dan tanya jawab seputar kegiatan pembelajaran di GCd) Mengisi Daftar Hadir pertemuan ke-1	70 menit
Penutup	<ul style="list-style-type: none">- Guru mengucapkan terima kasih kepada para siswa yang sudah masuk di kelas GC, dan memberikan apresiasi kepada para siswa yang sudah melakukan kegiatan pembelajaran ke-1 (Masuk GC, Perkenalan diri, diskusi dan tanya jawab seputar kelas GC, mengisi daftar hadir)- Guru mengingatkan kegiatan pembelajaran untuk pertemuan berikutnya.	10 menit

KEGIATAN PEMBELAJARAN



[Back Home](#)

Pertemuan ke : 2

Tahapan	Kegiatan	Waktu
Pendahuluan	Salam, menyapa siswa, memberikan Motivasi, mengaitkan dengan kegiatan pembelajaran sebelumnya.	10 menit
Kegiatan Inti	<p>(sebelumnya guru sudah mempersiapkan materi bahan ajar (link, modul, slide, video pembelajaran); soal/asesmen/tugas; dan daftar hadir.</p> <ul style="list-style-type: none">- Guru memberi salam, menyapa siswa, berinteraksi dengan siswa melalui forum di GC, dan memberikan info seputar kegiatan pembelajaran siswa di GC.- Siswa melakukan kegiatan pembelajaran :<ol style="list-style-type: none">a) Perkenalan diri di GC (bagi yang belum)b) Membaca materi , link :<ul style="list-style-type: none">▪ https://cikeningku.blogspot.com/2019/06/pengetahuan-dasar-geografi.html▪ https://cikeningku.blogspot.com/2019/06/pengertian-ruang-lingkup-objek-studi.htmlc) Melihat Video Pembelajaran, link :https://www.youtube.com/watch?v=riJcUw6pZSwd) Diskusi dan tanya jawab seputar materi dan kegiatan pembelajaran di GCe) Mengisi Daftar Hadir pertemuan ke-2	70 menit
Penutup	<ul style="list-style-type: none">- Guru mengucapkan terima kasih dan memberikan apresiasi kepada para siswa yang sudah melakukan kegiatan pembelajaran ke-2 .- Guru mengingatkan kegiatan pembelajaran untuk pertemuan berikutnya.	10 menit

KEGIATAN PEMBELAJARAN



Back Home

Pertemuan ke : 3

Tahapan	Kegiatan	Waktu
Pendahuluan	Salam, menyapa siswa, memberikan Motivasi, mengaitkan dengan kegiatan pembelajaran sebelumnya.	10 menit
Kegiatan Inti	<ul style="list-style-type: none">- Guru memberi salam, menyapa siswa, berinteraksi dengan siswa melalui forum di GC, dan memberikan info seputar kegiatan pembelajaran siswa di GC.- Siswa melakukan kegiatan pembelajaran :<ol style="list-style-type: none">a) Membaca materi , link :<ul style="list-style-type: none">▪ https://cikeningku.blogspot.com/2019/06/pengetahuan-dasar-geografi.html (bagi yg belum)▪ https://cikeningku.blogspot.com/2019/06/pengertian-ruang-lingkup-objek-studi.html (bagi yg belum)b) Melihat Video Pembelajaran, link : https://www.youtube.com/watch?v=riJcUw6pZSw (bagi yg belum)c) Melihat video pembelajaran tentang cara login Game Quizizz dengan hp untuk siswa, link : https://www.youtube.com/watch?v=pK3a49GXmsY&t=22sd) Login Game Quizizz, dan mengerjakan latihan game Quizizz dengan kode yg sudah diberikan di GC.e) Diskusi dan tanya jawab seputar materi dan kegiatan pembelajaran di GCf) Mengisi Daftar Hadir pertemuan ke-3	70 menit
Penutup	<ul style="list-style-type: none">- Guru mengucapkan terima kasih dan memberikan apresiasi kepada para siswa yang sudah melakukan kegiatan pembelajaran ke-3 ,- Guru mereview kegiatan pembelajaran yang sudah dilakukan- Guru mengingatkan kegiatan pembelajaran untuk pertemuan berikutnya.	10 menit

KEGIATAN PEMBELAJARAN



Back Home

Pertemuan ke : 4

Tahapan	Kegiatan	Waktu
Pendahuluan	Salam, menyapa siswa, memberikan Motivasi, mengaitkan dengan kegiatan pembelajaran sebelumnya.	10 menit
Kegiatan Inti	<ul style="list-style-type: none">- Guru memberi salam, menyapa siswa, berinteraksi dengan siswa melalui forum di GC, dan memberikan info seputar kegiatan pembelajaran siswa di GC.- Siswa melakukan kegiatan pembelajaran :<ol style="list-style-type: none">a) Membaca materi , link :<ul style="list-style-type: none">▪ https://cikeningku.blogspot.com/2019/06/pengetahuan-dasar-geografi.html (bagi yg belum)▪ https://cikeningku.blogspot.com/2019/06/pengertian-ruang-lingkup-objek-studi.html (bagi yg belum)b) Melihat Video Pembelajaran, link: https://www.youtube.com/watch?v=riJcUw6pZSw (bagi yg belum)c) Melihat video pembelajaran tentang cara login Game Quizizz dengan hp untuk siswa, link : https://www.youtube.com/watch?v=pK3a49GXmsY&t=22s (bagi yang belum).d) Login Game Quizizz, dan mengikuti live game Quizizz dengan kode yang sudah diberikan di GC.e) Diskusi dan tanya jawab seputar materi dan kegiatan pembelajaran di GC.f) Mengisi Daftar Hadir pertemuan ke-4.	70 menit
Penutup	<ul style="list-style-type: none">- Guru mengucapkan terima kasih dan memberikan apresiasi kepada para siswa yang sudah melakukan kegiatan pembelajaran ke-4.- Guru mereview kegiatan pembelajaran yang sudah dilakukan.- Guru mengingatkan kegiatan pembelajaran untuk pertemuan berikutnya.	10 menit

KEGIATAN PEMBELAJARAN



[Back Home](#)

Pertemuan ke : 5

Tahapan	Kegiatan	Waktu
Pendahuluan	Salam, menyapa siswa, memberikan Motivasi, mengaitkan dengan kegiatan pembelajaran sebelumnya.	10 menit
Kegiatan Inti	<ul style="list-style-type: none">- Guru memberi salam, menyapa siswa, berinteraksi dengan siswa melalui forum di GC, dan memberikan info seputar kegiatan pembelajaran siswa di GC.- Siswa melakukan kegiatan pembelajaran :<ol style="list-style-type: none">a) Membaca materi , link :<ul style="list-style-type: none">▪ https://cikeningku.blogspot.com/2019/06/10-konsep-dasar-geografi.htmlb) Melihat Video Pembelajaran, link: https://www.youtube.com/watch?v=riJcUw6pZSwc) Diskusi dan tanya jawab seputar materi dan kegiatan pembelajaran di GC.d) Mengisi Daftar Hadir pertemuan ke-5.	70 menit
Penutup	<ul style="list-style-type: none">- Guru mengucapkan terima kasih dan memberikan apresiasi kepada para siswa yang sudah melakukan kegiatan pembelajaran ke-5.- Guru mereview kegiatan pembelajaran yang sudah dilakukan.- Guru mengingatkan kegiatan pembelajaran untuk pertemuan berikutnya.	10 menit

KEGIATAN PEMBELAJARAN



Back Home

Pertemuan ke : 6

Tahapan	Kegiatan	Waktu
Pendahuluan	Salam, menyapa siswa, memberikan Motivasi, mengaitkan dengan kegiatan pembelajaran sebelumnya.	10 menit
Kegiatan Inti	<ul style="list-style-type: none">- Guru memberi salam, menyapa siswa, berinteraksi dengan siswa melalui forum di GC, dan memberikan info seputar kegiatan pembelajaran siswa di GC.- Siswa melakukan kegiatan pembelajaran :<ul style="list-style-type: none">a) Membaca materi , link :<ul style="list-style-type: none">▪ https://cikeningku.blogspot.com/2019/06/10-konsep-dasar-geografi.html (bagi yg belum)▪ https://cikeningku.blogspot.com/2019/06/prinsip-dan-pendekatan-geografi.htmlb) Membaca materi tambahan seputar Covid-19, link :<ul style="list-style-type: none">▪ Mengenal COVID-19 , Mencegah COVID-19 , Mengobati COVID-19 , Mengantisipasi COVID-19c) Mengupload dokumen (foto atau video) kegiatan belajarnya di rumah.d) Diskusi dan tanya jawab seputar materi dan kegiatan pembelajaran di GC.e) Mengisi Daftar Hadir pertemuan ke-6.	70 menit
Penutup	<ul style="list-style-type: none">- Guru mengucapkan terima kasih dan memberikan apresiasi kepada para siswa yang sudah melakukan kegiatan pembelajaran ke-6.- Guru mereview kegiatan pembelajaran yang sudah dilakukan.- Guru mengingatkan kegiatan pembelajaran untuk pertemuan berikutnya.	10 menit

KEGIATAN PEMBELAJARAN



[Back Home](#)

Pertemuan ke : 7

Tahapan	Kegiatan	Waktu
Pendahuluan	Salam, menyapa siswa, memberikan Motivasi, mengaitkan dengan kegiatan pembelajaran sebelumnya.	10 menit
Kegiatan Inti	<ul style="list-style-type: none">- Guru memberi salam, menyapa siswa, berinteraksi dengan siswa melalui forum di GC, dan memberikan info seputar kegiatan pembelajaran siswa di GC.- Siswa melakukan kegiatan pembelajaran :<ul style="list-style-type: none">a) Membaca materi , link :<ul style="list-style-type: none">▪ https://cikeningku.blogspot.com/2019/06/10-konsep-dasar-geografi.html (bagi yg belum)▪ https://cikeningku.blogspot.com/2019/06/prinsip-dan-pendekatan-geografi.html (bagi yg belum)▪ https://cikeningku.blogspot.com/2019/06/ilmu-ilmu-penunjang-geografi.htmlb) Membaca materi tambahan seputar Covid-19, link :<ul style="list-style-type: none">▪ Mengenal COVID-19 , Mencegah COVID-19 , Mengobati COVID-19 , Mengantisipasi COVID-19 (bagi yg belum)▪ Menjaga Jarak , Update Perkembangan Covid-19, covidvisualizer , Update Perkembangan Covid-19, satgascovid19 ,c) Mengupload dokumen (foto atau video) kegiatan belajarnya di rumah.(bagi yang belum)d) Diskusi dan tanya jawab seputar materi dan kegiatan pembelajaran di GC.e) Mengisi Daftar Hadir pertemuan ke-7.	70 menit
Penutup	<ul style="list-style-type: none">- Guru mengucapkan terima kasih dan memberikan apresiasi kepada para siswa yang sudah melakukan kegiatan pembelajaran ke-7.- Guru mereview kegiatan pembelajaran yang sudah dilakukan.- Guru mengingatkan kegiatan pembelajaran untuk pertemuan berikutnya.	10 menit

KEGIATAN PEMBELAJARAN



[Back Home](#)

Pertemuan ke : 8

Tahapan	Kegiatan	Waktu
Pendahuluan	Salam, menyapa siswa, memberikan Motivasi, mengaitkan dengan kegiatan pembelajaran sebelumnya.	10 menit
Kegiatan Inti	<ul style="list-style-type: none">- Guru memberi salam, menyapa siswa, berinteraksi dengan siswa melalui forum di GC, dan memberikan info seputar kegiatan pembelajaran siswa di GC.- Siswa melakukan kegiatan pembelajaran :<ol style="list-style-type: none">a) Membaca materi , link :<ul style="list-style-type: none">▪ https://cikeningku.blogspot.com/2019/06/10-konsep-dasar-geografi.html (bagi yg belum)▪ https://cikeningku.blogspot.com/2019/06/prinsip-dan-pendekatan-geografi.html (bagi yg belum)▪ https://cikeningku.blogspot.com/2019/06/ilmu-ilmu-penunjang-geografi.html (bagi yg belum)b) Membaca materi tambahan seputar Covid-19, link :<ul style="list-style-type: none">▪ Mengenal COVID-19 , Mencegah COVID-19 , Mengobati COVID-19 , Mengantisipasi COVID-19 (bagi yg belum)▪ Menjaga Jarak , Update Perkembangan Covid-19, covidvisualizer , Update Perkembangan Covid-19, satgasCovid19 (bagi yg belum)▪ Update Perkembangan Covid-19 Provinsi Banten , Update Perkembangan Covid-19 Kabupaten Lebakc) Mengupload dokumen (foto atau video) kegiatan belajarnya di rumah.(bagi yang belum)d) Mengikuti Live game quizizz dengan link dan kode yang diberikan di GCe) Mengisi Daftar Hadir pertemuan ke-8.	70 menit
Penutup	<ul style="list-style-type: none">- Guru mengucapkan terima kasih dan memberikan apresiasi kepada para siswa yang sudah melakukan kegiatan pembelajaran ke-8.- Guru mereview kegiatan pembelajaran yang sudah dilakukan.- Guru mengingatkan kegiatan pembelajaran untuk pertemuan berikutnya.	10 menit



G. Penilaian Hasil Pembelajaran

- **Penilaian Pengetahuan** : berupa tes AKM dengan game Quizizz, Google form, tes lisan/observasi terhadap diskusi tanya jawab dan percakapan serta penugasan
- **Penilaian Keterampilan** : berupa penilaian unjuk kerja, penilaian proyek, penilaian produk dan penilaian portofolio
- **Penilaian Sikap** : berupa hasil pengamatan dalam kelas GC, WaG/Telegram, dan Daftar Hadir

Mengetahui
Kepala Sekolah

Dadang Suryaman, S.Pd, MM.Pd
NIP : 19650307 198803 1 016

Gunungkencana, Juli 2020

Guru Mata Pelajaran

Yayan Riyanto, S.Pd
NIP : 19750402 201001 1 004

Materi Tambahan Seputar COVID -19



[Back Home](#)

Seputar COVID-19

1. [Mengenal COVID-19](#)
2. [Mencegah COVID-19](#)
3. [Mengobati COVID-19](#)
4. [Mengantisipasi COVID-19](#)
5. [Menjaga Jarak](#)
6. [Pesan Mas Menteri Nadiem Makarim “Bekerja dari Rumah, Belajar dari Rumah, Beribadah di Rumah”](#)
7. [Maksimalkan Perilaku Hidup Bersih dan Sehat, Cegah Penyebaran Virus Corona](#)
8. [Update Perkembangan Covid-19, covidvisualizer](#)
9. [Update Perkembangan Covid-19, satgasCovid19](#)
10. [Update Perkembangan Covid-19 Provinsi Banten](#)
11. [Update Perkembangan Covid-19 Kabupaten Lebak](#)



Materi Pokok : 1. Pengetahuan Dasar Geografi

- <https://cikeningku.blogspot.com/2019/06/pengetahuan-dasar-geografi.html>
- <https://cikeningku.blogspot.com/2019/06/pengertian-ruang-lingkup-objek-studi.html>
- <https://www.youtube.com/watch?v=riJcUw6pZSw>
- <https://www.youtube.com/watch?v=pK3a49GXmsY&t=22s>
- <https://cikeningku.blogspot.com/2019/06/prinsip-dan-pendekatan-geografi.html>
- <https://cikeningku.blogspot.com/2019/06/ilmu-ilmu-penunjang-geografi.html>

Link Soal



[Back Home](#)

- **Materi Pokok** : 1. Pengetahuan Dasar Geografi

- Live Game Quizizz (Hanya dapat diakses oleh siswa di kelas ini, pada saat live game quizizz berlangsung)

Link : <https://quizizz.com/join?gc=016369>

- Latihan Tugas/PR Game Quizizz (hanya dapat diakses oleh siswa di kelas ini, dan waktunya hanya seminggu)

Link : <https://quizizz.com/join?gc=05937408>

- Latihan Mandiri Game Quizizz (dapat diakses oleh siswa dan siapa saja tanpa batas waktu)

Link : <https://quizizz.com/join/quiz/5f28c81388b38b001d6cf63a/start?from=soloLinkShare&referrer=5df18e74054c19001c4544e6>



Identitas Penyusun

Nama : Yayan Riyanto, S.Pd
Email : yayanr585@gmail.com
Sekolah : SMAN 1 GUNUNGKENCANA
Mapel : Geografi
Kelas : X (Sepuluh)
Semester : 1/ Ganjil



RPP Geografi Kelas X Masa Darurat Khusus 2020

- 1) RPP 3.1. Pengetahuan Dasar Geografi***
- 2) RPP 3.2. Pengetahuan Dasar Peta, Penginderaan Jauh, dan SIG***
- 3) RPP 3.3. Dinamika Planet Bumi***
- 4) RPP 3.4. Dinamika Lithosfer***
- 5) RPP 3.5. Dinamika Atmosfer***
- 6) RPP 3.6. Dinamika Hidrosfer***

