

**BAHAN AJAR TEMATIK
KELAS 1**

Tema 3 : KEGIATANKU
Sub Tema 3 : Kegiatanku Sore Hari

Pembelajaran 3





Disusun Oleh :


Nofianti Supraptiningsih

No Peserta PPG : 20026502710070



Tujuan Pembelajaran :

1. Melalui kegiatan membaca teks yang disajikan melalui media pembelajaran, siswa mampu memahami kalimat-kalimat yang menggunakan kosa kata berhubungan dengan kegiatan sore hari dengan tepat.
2. Melalui kegiatan membaca siswa mampu melengkapi kalimat rumpang dengan kosa kata yang terkait dengan kegiatan sore hari dengan tepat.
3. Melalui penjelasan guru dan diskusi, siswa mampu mengidentifikasi kegiatan-kegiatan sore hari sesuai aturan di rumah.
4. Melalui kegiatan menghitung benda, siswa mampu membandingkan banyaknya kumpulan benda-benda tersebut.
5. Melalui kegiatan tanya jawab, siswa dapat mengoperasikan istilah kurang dari, lebih dari dan sama dengan dalam membandingkan bilangan



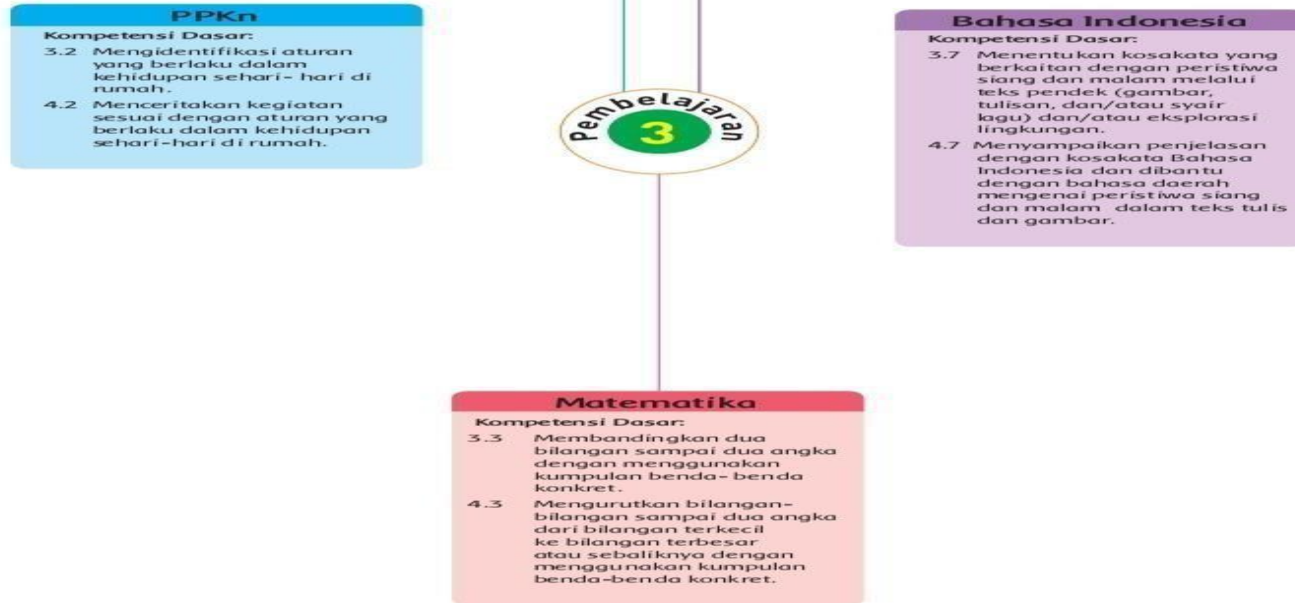


Sumber Bahan Ajar : Buku Guru Tema 3 kelas 1,
Buku Siswa Tema 3 kelas 1, Internet

A. Pemetaan KD

Pembelajaran 3

Pemetaan Kompetensi Dasar dalam Pembelajaran





B. Materi Pembelajaran

1. Membaca pemahaman tentang kegiatan sore hari yang sesuai dengan aturan dirumah
2. Membedakan perbuatan yang sesuai aturan dengan yang tidak sesuai dengan aturan berdasarkan teks bacaan
3. Membandingkan benda konkret

MATERI

Ayo Mengamati

Simaklah Cerita ini!

Matahari mulai condong ke barat
Tanda hari mulai sore
Udara pun terasa semakin sejuk
Anak-anak bermain di halaman
Siti sedang mengulang pelajaran
Ayah Siti menyiram tanaman
Mereka melakukannya dengan senang hati
Sebagai rasa syukur atas nikmat sore hari



Ayo Mengamati

Ciri – ciri Sore Hari :



- Marahari mulai condong kebarat
- Sinar matahari meredup
- Udara semakin sejuk

Matahari condong kearah barat



Kegiatan yang biasa dilakukan pada sore hari:

- Bermain sepak bola
- Menyiram tanaman
- Membantu ibu
- Belajar kelompok




Membantu Ibu Memasak



Menyiram Tanaman



Bermain bersama teman- teman



Ayo Membaca

Bacalah Dengan Nyaring

Sore Yang Menyenangkan



Sore hari ayah Beni pulang dari kantor
Beni dan ibunya sangat gembira
Ayah Beni membawa oleh-oleh
Betapa senang hati Beni
Ibu menyambut ayah dengan senyum
Beni membawakan tas ayahnya ke dalam
Ibu menyiapkan the manis
Beni membantu ibunya membawakue
Ayah Beni merasa senang
Mereka merasa gembira dan bersyukur



Jawablah pertanyaan-pertanyaan di bawah ini!

1. Siapakah yang baru pulang dari kantor?
2. Mengapa Beni sangat gembira?
3. Apa yang dibuatkan ibu untuk Ayah Beni?
4. Apa yang dibawa ayah untuk Beni?
5. Di mana ayah Beni beristirahat?

Ayo Berlatih

Lengkapilah kalimat berikut ini!
Pilihlah kata-kata dalam kotak!

Membuka

Pintu

Bermain

Bekerja

1. Setelah ... bela pulang
2. Bela segera ... agar badan segar
3. Terdengar suara orang mengetuk
4. Bela segera..... pintu
5. Di pintu ada ayah pulang

Mandi

A decorative graphic at the bottom right of the page. It features several overlapping semi-circles in various colors: orange, yellow, light green, teal, and magenta. The orange semi-circle has diagonal blue hatching. The teal semi-circle has a blue zigzag pattern. The yellow semi-circle has diagonal yellow hatching. The magenta semi-circle has diagonal pink hatching. The background is a light beige color.

Ayo Amati

Saat di rumah sore hari, kita harus menunjukkan kebiasaan baik
Setiap keluarga mempunyai aturan yang harus dipatuhi
Jika setiap anggotanya mematuhi aturan, rumah terasa tenang dan nyaman
Nah, perhatikan gambar di bawah ini! Sampaikanlah pendapatmu
Apakah gambar tersebut menunjukkan kebiasaan baik atau bukan?
Sampaikan alasanmu!



Ayo Berlatih

Setelah mandi sore, Beni bermain di kamarnya
Sambil bermain, Beni belajar berhitung
Dia menghitung benda-benda yang ada di kamar


Kelereng ada 15



Spidol warna ada 12



Mobil-mobilan ada 11



buku tulis ada 12



- Beni membandingkan banyak benda-benda itu
- Kelereng Beni **lebih banyak** daripada mobil-mobilan
- 15 lebih dari 11
- 11 kurang dari 15



Mobil-mobilan Beni **lebih sedikit** dari buku tulis Beni
11 kurang dari 12
12 lebih dari 11



Latihan 2:


Kerjakan soal-soal berikut!

- ❖ Tentukanlah dengan “kurang dari” atau “lebih dari”

Bilangan 16 dan 14

16 ... dari 14

14 ... dari 16



Latihan 3:

Perhatikan bilangan di atas!

Bilangan yang lebih dari 18 adalah ...

Bilangan yang kurang dari 18 adalah ...







Selamat
Belajar

