

# BAHAN AJAR TEMA 4 KELUARGAKU SUB TEMA 1 PEMBELAJARAN 3

# SDIP NURUL ULUM

Oleh PARAMITA INDRASWARI

# KELAS 1






## KOMPETENSI INTI

**K1: Menerima dan menjalankan ajaran agama yang dianutnya**

**K2: Memiliki perilaku jujur, disiplin, tanggung jawab, santun, peduli, dan percaya diri dalam berinteraksi dengan keluarga, teman, dan guru**

**K3: Memahami pengetahuan faktual dengan cara mengamati [mendengar, melihat, membaca] dan bertanya berdasarkan rasa ingin tahu tentang dirinya, makhluk ciptaan Tuhan dan kegiatannya, dan benda-benda yang dijumpainya di rumah dan di sekolah**

**K4: Menyajikan pengetahuan faktual dalam bahasa yang jelas dan logis, dalam karya yang estetis, dalam gerakan yang mencerminkan anak sehat, dan dalam tindakan yang mencerminkan perilaku anak beriman dan berakhlak mulia**







## KOMPETENSI DASAR

### BAHASA INDONESIA

3.9 MERINCI KOSAKATA DAN UNGKAPAN PERKENALAN DIRI, KELUARGA, DAN ORANG-ORANG DI TEMPAT TINGGALNYA SECARA LISAN DAN TULIS YANG DAPAT DIBANTU DENGAN KOSAKATA DAERAH

4.9 MENGGUNAKAN KOSAKATA DAN UNGKAPAN YANG TEPAT UNTUK PERKENALAN DIRI, KELUARGA, DAN ORANG-ORANG DI TEMPAT TINGGALNYA SECARA SEDERHANA DALAM BENTUK LISAN DAN TULIS

### MATEMATIKA

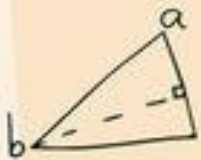
3.6 MENGENAL BANGUN RUANG DAN BANGUN DATAR DENGAN MENGGUNAKAN BERBAGAI BENDA KONKRET

4.6 MENGELOMPOKKAN BANGUN RUANG DAN BANGUN DATAR BERDASARKAN SIFAT TERTENTU DENGAN MENGGUNAKAN BERBAGAI BENDA KONKRET

### PPKn


3.1 MENGENAL SIMBOL SIMBOL SILA-SILA PANCASILA DALAM LAMBANG NEGARA "GARUDA PANCASILA"

4.1 MENCERITAKAN SIMBOL SIMBOL SILA PANCASILA PADA LAMBANG GARUDA SILA PANCASILA





## TUJUAN PEMBELAJARAN

1. Dengan menyimak penjelasan guru dan mengenali foto keluarga, siswa dapat mengenalkan keluarga inti melalui tulisan dengan teliti
  2. Dengan mengamati contoh dari video (ICT), siswa menjiplak bangun datar berbentuk segiempat, segitiga, dan lingkaran dengan tepat
  3. Dengan menyimak contoh dari video (ICT), siswa dapat membedakan bentuk bangun datar dan bukan bangun datar dengan teliti
  4. Dengan menyimak contoh dari video (ICT), siswa dapat menyebutkan benda-benda konkrit yang memiliki unsur segiempat, segitiga dan lingkaran yang tepat
  5. Dengan mengamati contoh dari video (ICT), siswa dapat menjelaskan simbol sila pertama dalam pancasila dengan percaya diri
  6. Dengan menyimak penjelasan guru, siswa mampu mempraktikkan cara berdoa kepada Tuhan Yang Maha Esa
- 








Foto keluarga biasanya dipajang menggunakan bingkai. Bingkai dapat berbentuk segiempat. Selain segiempat, ada juga benda berbentuk segitiga dan lingkaran.



Bunyi sila pertama adalah Ketuhanan yang Maha Esa. Nilai-nilai dari sila pertama wajib diamalkan dalam kehidupan sehari-hari. Simbol sila pertama pancasila adalah bintang. Berdoa dan beribadah kepada Tuhan merupakan contoh pengamalan sila pertama pancasila. Kita perlu berdoa sebelum dan sesudah melakukan kegiatan. Misalnya berdoa sebelum dan sesudah belajar atau sebelum dan sesudah makan



### Ayo Berlatih

1. Sebutkan 3 contoh bangun datar....
2. Lambang sila pertama adalah...
3. Foto keluarga biasanya dipajang menggunakan...
4. Berdoa termasuk bentuk pengamalan pancasila yaitu sila ke...
5.  Nama bangun datar tersebut adalah...

Kunci jawaban :

1. persegi, persegi panjang, lingkaran
2. bintang
3. bingkai
4. pertama
5. persegi panjang





## SUMBER BELAJAR

- Iswoyo, Setiyono. Oktora, Tandang. Assagaf, Lubna. 2017. Buku siswa kelas 1 Tema 4 keluargaku. Jakarta. Kemendikbud.
- Iswoyo, Setiyono. Oktora, Tandang. Assagaf, Lubna. 2017. Buku guru kelas 1 Tema 4 keluargaku. Jakarta. Kemendikbud
- Irene, dr, mpd, kristianti wini, dhesy adhalia 2016. Bupena jilid 1b. jakarta. Erlangga
- Nugroho, fajar. Fokus kelas 1 tema 4 keluargaku. Kartasura, sukoharjo.