

AYO, BELAJAR DARI RUMAH !!

UNTUK SEKOLAH DASAR :
KELAS 2



TEMA : 4. Hidup Bersih dan Sehat
SUB TEMA : 1. Hidup Bersih dan Sehat di Rumah
Pembelajaran 1

Di susun oleh :

DEDY TRI WIJAYANTO

CARA MENGGUNAKAN BAHAN AJAR

Perhatikan kebersihan diri sendiri dan lingkungan sekitar sebelum menggunakan buku.



- Mandi
- Memakai pakaian yang rapi
- Sarapan
- Berdoa sebelum belajar

Minta bantuan anggota keluarga untuk mendampingi belajar.



- Meminta tolong dengan bahasa yang baik dan sopan
- Berani bertanya

Pelajari materinya dan kerjakanlah latihannya dengan benar.



- Mengerjakan tugas dengan tertib
- Membereskan buku
- Mengucapkan terima kasih kepada yang mendampingi belajar
- Berdoa setelah belajar

Catatan :

1. Bagi siswa dalam menggunakan handphone atau gadget agar orang tua selalu mendampingi
2. Setiap hari siswa diminta untuk absensi melalui Link : <https://forms.gle/K772BhePPh4V5Bs86>
Atau copy paste kan link



TEMA: 4. Hidup Bersih dan Sehat
SUB TEMA : 1. Hidup Bersih dan Sehat di Rumah
Pembelajaran 1



A. TUJUAN PEMBELAJARAN

1. Setelah menyaksikan video lagu “Membuang Sampah” yang di share guru melalui Grup WhatsApp, siswa dapat membedakan panjang dan pendek bunyi pada lagu anak menggunakan simbol dengan benar. Link : <http://tiny.cc/vrfysz>
2. Melalui tanya jawab via Whatsapp, siswa dapat menyebutkan isi teks yang dikirm guru melalui whatsapp, berkaitan dengan lingkungan sehat menggunakan bahasa lisan (dapat dibantu dengan kosakata bahasa daerah untuk membantu pemahaman) dengan benar.
3. Setelah membaca teks pendek yang di share guru dalam bentuk jpg, siswa dapat mengaitkan teks pendek dengan cara menjaga kesehatan lingkungan dengan kehidupan sehari-hari dengan benar.
4. Setelah menyimak teks yang di share guru dalam bentuk sway, siswa dapat menceritakan kembali isi teks yang berkaitan dengan cara menjaga kesehatan lingkungan menggunakan bahasa lisan secara tepat.
5. Setelah mengamati gambar yang ditampilkan pada *yang dikirimkan guru melalui WA*, siswa dapat dengan mengidentifikasi siswa dapat menentukan ruas garis yang membatasi model bangun datar secara benar.
6. Dengan mengamati lingkungan sekitar, siswa dapat menyebutkan contoh benda yang termasuk bangun datar dengan benar.



Ayo Bernyanyi



Ayo sebutkan lagu apa yang kamu sukai !!

SBdP

Menyanyi adalah melantunkan suara dengan nada-nada yang beraturan, biasanya menyanyi diiringi dengan alat musik, baik itu menyanyi secara single/sendirian maupun menyanyi dalam kelompok.

Membuang Sampah

do = C 2/4 sedang

Syair dan Lagu: A.T Mahmud

1 1 3 5 | 6 5 3 | 2 2 1 2 | 3 . 0 |
Ja-ngan mem-bu - ang sam-pah di ma-na ma - na

1 1 3 5 | 6 5 3 | 4 4 3 2 | 1 . 0 |
Ja - ga - lah ke - ber-sih -an di ling-ku-ngan-mu

2 2 . 3 | 4 4 4 | 3 3 . 4 | 5 5 5 |
Sam-pah di ru - mah-mu sam-pah di - ha - la -man

6 i 7 6 | 5 3 . 3 | 4 6 5 4 | 3 . 0 |
Sa - pu dan ber-sih-kan bu-ang di tem-pat - nya

6 i 7 6 | 5 3 . 3 | 4 4 3 2 | 1 . 0 |
Sa - pu dan ber-sih-kan bu-ang di tem-pat - nya

Ayo Membaca



Bernyanyi berarti mengeluarkan suara bernada. Panjang pendek nada dapat dihitung. Satuan hitungannya yaitu ketukan. Perhatikan panjang pendek nada berikut!

Nada 1 dibunyikan satu ketukan.

Nada 1 1 masing-masing nada 1 (do) dibunyikan setengah ketukan.

Nada . 4 dibunyikan dua ketukan.

Nada 1 . 0 nada 1 (do) dibunyikan satu setengah ketukan.

angka 0 merupakan tanda istirahat.
Nada . 0 angka 0 dibunyikan setengah ketukan.

Nada . 3 dibunyikan selama setengah ketukan.

Rangkaian nada berjalan menurut birama.

Perhatikan contoh berikut!

Melodi berikut berbirama 2/4.

Birama 2/4 berarti setiap birama ada dua ketukan.

Ayo kita menyanyikan lagu “Membuang Sampah” sesuai dengan panjang pendeknya nada.

• Jika ada siswa yang belum bisa, dengan di dampingi orang tua untuk bernyanyi Silakan buka Link ini :<http://tiny.cc/vrfysz> atau copy pastekan link

Bagaimana sudah bisa menyanyikan lagu “Membuang Sampah” ? Bila sudah dicoba nyanyikanlah lagu “Membuang Sampah”. Mintalah bantuan orangtuamu untuk merekam, dan kirimkanlah dalam bentuk voice note di Whatsapp Group.



Setelah bernyanyi lagu “Membuang Sampah” nilai-nilai apa saja yang dapat diteladani melalui lagu itu ?

1. Siapa yang tahu, apa isi lagu yang baru kita nyanyikan tadi?
2. Mengapa kita perlu menjaga kebersihan?



Dengan didampingi orang tua tuliskan hal-hal apa saja yang dapat kamu pelajari dari lagu tersebut !!





- ❖ Pembelajaran bahasa Indonesia, siswa diajak membaca bacaan teks percakapan yang di share oleh guru melalui WA grup atau melihat di Buku Siswa hal 5
- ❖ Bacalah dengan baik dan benar percakapan semut dan lebah !
- ❖ Lakukan percakapan dengan orangtuamu !!

Percakapan Semut Dan Lebah
Semut yang setiap hari membersihkan rumahnya

Ayo Mengamati

Dengarkan temanmu membaca percakapan berikut!

Panel 1: A bee asks, "Apa yang sedang kamu lakukan semut?" (What are you doing ant?). The ant replies, "Aku sedang membersihkan rumahku!" (I am cleaning my house!).

Panel 2: The bee asks, "Untuk apa kamu bersihkan?" (For what do you clean?). The ant replies, "Agar rumah bersih dan sehat." (So the house is clean and healthy).

Panel 3: The bee asks, "Mengapa rumah perlu bersih dan sehat?" (Why does the house need to be clean and healthy?). The ant replies, "Rumah akan rapi dan terhindar dari penyakit." (The house will be neat and free from disease).

Panel 4: The bee says, "Terima kasih semut. Aku juga mau hidup bersih dan sehat." (Thank you ant. I also want to live clean and healthy). The ant replies, "Ya, sama-sama. Menjaga kebersihan rumah tanggung jawab kita bersama." (Yes, same. Maintaining house cleanliness is our shared responsibility).

Diskusikanlah pertanyaan di bawah ini berdasarkan percakapan !!

1. Apa isi teks percakapan lebah dan semut ?
 2. Apa pesan yang disampaikan dari percakapan lebah dan semut ?
 3. Apa kesimpulanmu terhadap percakapan lebah dan semut ?
- ❖ Salin pertanyaan diatas dan kerjanlah dibuku tugas mu !!



Ayo Berdiskusi

- ❖ Siswa diarahkan berdiskusi dengan orang tuanya untuk mencari makna kata yang ada pada tabel di Buku Siswa.
- ❖ Untuk menguji kebenaran hasil diskusi mereka, siswa diarahkan untuk mengisi latihan menjodohkan kata dengan makna yang sesuai.
- ❖ Mengoreksi kebenaran hasil kerja siswa tentang menjodohkan kata dengan makna yang sesuai

Pasangkan kata-kata berikut dengan makna yang sesuai!

Bersih

Sehat

Rapi

Teratur baik

Bebas dari penyakit

Bebas dari kotoran

Sekarang, coba jelaskan makna setiap kata sesuai dengan jawabanmu!



Ayo Membaca



- ❖ Siswa membaca teks tentang “Rumah yang Bersih Menyehatkan” dengan lafal dan intonasi yang tepat.

Rumah yang Bersih Menyehatkan

Rumah Dayu bersih. Rumah yang bersih banyak manfaatnya. Rumah Dayu terlihat rapi, indah, dan nyaman. Dayu dan keluarga juga terhindar dari penyakit. Itulah sebabnya Dayu membiasakan hidup bersih dan sehat di rumah. Rumah yang bersih menyehatkan.

Rumah yang bersih ada ciri-cirinya. Rumah Dayu tidak ada sampah berserakan. Debu-debu selalu dibersihkan. Peralatan rumah tangga juga tersusun rapi. Rumah Dayu juga dicat dengan warna yang menarik. Rumah Dayu terasa aman dan nyaman.

Membaca nyaring adalah membaca dengan cara bersuara, dengan tujuan agar bacaan yang dibaca dapat didengar dan dipahami dengan baik oleh orang lain.

Agar tujuan tersebut tercapai, yaitu bacaan yang kita baca dapat didengar dan dipahami dengan baik, maka kita harus memperhatikan lafal dan intonasi yang tepat saat membacanya. Selain itu, kita juga harus memperhatikan jeda saat membacanya.

Lafal adalah pengucapan bunyi-bunyi bahasa.

Intonasi adalah lagu kalimat.

Ayo Mengamati



- ❖ Siswa mengamati gambar alat-alat kebersihan, misalnya kemoceng, keset, ember, dan serbet.
- ❖ Siswa diminta mengidentifikasi bentuk permukaan setiap benda yang diamati.
- ❖ Menentukan bangun datar yang tergolong ke dalam bangun datar.
- ❖ Menjelaskan bahwa permukaan keset berbentuk persegi panjang, sedangkan serbet berbentuk persegi.


Pengertian Ruas Garis

Ruas garis adalah garis yang menghubungkan antara pertemuan dua sisi atau pertemuan titik sudut. Pada bangun ruang ruas garis sering disebut dengan istilah rusuk

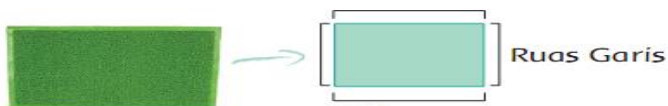
Pengertian Sisi

Sisi adalah bidang yang memisahkan bagian luar dan bagian dalam pada suatu bangun.

Perhatikan alat kebersihan berikut!



Gambar apa yang kamu amati di atas?
Tahukah kamu bentuk setiap benda itu?
Keset dan serbet berbentuk bangun datar.
Bangun-bangun datar tertentu mempunyai ruas-ruas garis.

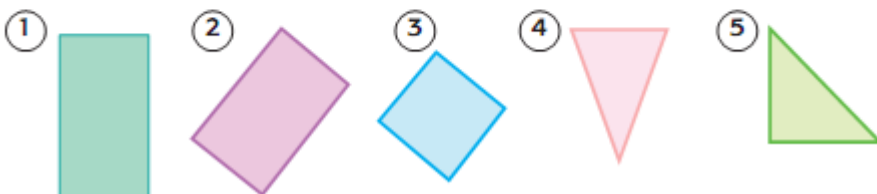


Ayo Berlatih



Keset tersebut memiliki batas-batas pinggir.
Batas-batas pinggir pada keset berupa garis lurus.
Ada empat garis lurus yang ada di pinggir gambar keset.
Setiap ujung garis saling bertemu.
Garis-garis pembatas pada gambar keset tersebut dinamakan ruas garis.
Demikian halnya untuk gambar serbet.
Garis-garis pinggir pada gambar serbet juga dinamakan ruas garis.

Tunjukkanlah ruas-ruas garis pada bangun-bangun datar berikut!



Amatilah benda yang merupakan bangun datar yang ada di rumahmu.

Analisislah ruas garis benda tersebut! Tuliskan hasil pengamatanmu pada LKPD.



REFLEKSI PRIBADI

Ceritakan perasaanmu kepada orangtua maupun guru setelah mempelajari materi :

- 1. Menyanyikan lagu “Membuang Sampah”**
- 2. Kosakata lingkungan bersih dan sehat di rumah**
- 3. Ruas bangun datar**

Apa yang bisa kamu terapkan dalam hidup sehari-hari setelah mempelajari ketiga materi tersebut?

Ceritakan kepada orangtua !



Kesimpulan

- ❖ **Dalam menyanyi kita harus memperhatikan Panjang pendek nada agar menjadi serasi dan enak didengarkan.**
- ❖ **Kosakata : kata yang baru diketahui anak/kata-kata sulit, dibaca/didengar anak.**
- ❖ **Ruas garis : beberapa ruas garis dapat membentuk sebuah bangun datar sederhana.**
- ❖ **Beberapa kubus satuan dapat membentuk bangun ruang.**

