



BAHAN AJAR

KELAS : 2 (DUA)
TEMA HIDUP BERSIH DAN SEHAT
SUB TEMA HIDUP BERSIH DAN SEHAT DI RUMAH
PEMBELAJARAN 3

DISUSUN OELH SRI ERIYANTI, S. Pd. SD

TUJUAN PEMBELAJARAN

1. Dengan mengamati teks pada layar power point, siswa dapat menyebutkan ciri-ciri rumah yang tidak sehat.
2. Dengan mengamati gambar pada layar power point tentang rumah yang tidak sehat dalam diskusi kelompok, siswa dapat menulis laporan tentang lingkungan rumah yang tidak sehat dengan ejaan yang tepat.
3. Dengan tanya jawab bersama guru , siswa dapat mengamati bangun datar menggunakan gambar atau benda konkret dengan benar.
4. Melalui tanya jawab, siswa dapat menemukan banyak sisi, sudut, dan titik sudut bangun datar dengan benar.
5. Dengar mendengarkan contoh lagu membuang sampah, siswa dapat menentukan tekanan kuat dan lemah nada
6. Melalui tanya jawab, siswa dapat diambil sikap yang dapat diteladani dari isi lagu.

BAHAN AJAR

Kelas / Semester	: 2 (Dua) / 1
Tema 4	: Hidup Bersih dan Sehat
Sub Tema 2	: Hidup Bersih dan Sehat di Rumah
Pembelajaran ke	: 3

Apa kamu tahu rumah yang tidak sehat itu?

Umumnya orang akan langsung berpikir bahwa rumah sehat adalah rumah yang bersih. Ini memang jadi salah satu faktor dari rumah sehat.

Tapi, ada hal lain juga yang perlu diperhatikan, seperti keberadaan ventilasi, sumber air, toilet dan kamar mandi yang memadai, bahkan struktur bangunan dan bahan bangunan.

Pentingnya memiliki rumah sehat tentu karena ini berperan besar dalam mengurangi risiko penyakit.

Sebaliknya, rumah tidak sehat tidak hanya akan mengganggu kenyamanan, tapi juga bisa membahayakan kondisi Anda dan keluarga.

Karena itu penting untuk Anda ketahui sejumlah ciri rumah tidak sehat berikut :

1. Rumah tidak sehat karena sampah berserakan



2. Rumah tidak sehat karena tidak ada sirkulasi udara dan sinar matahari



3. Rumah tidak sehat karena minim air bersih




4. Rumah tidak sehat karena lingkungan yang tak layak huni



Apa kamu menemukan berbagai bangun datar pada gambar tadi?

Di sana ada berbagai bentuk bangun datar. Ini merupakan benda-benda yang berbentuk bangun datar. Ada persegi, persegi panjang, jajargenjang, trapesium dan lain sebagainya.









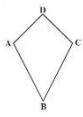
Menentukan sisi, sudut dan titik sudut bangun datar.

Sisi adalah garis yang membatasi bangun ruang.

Sudut adalah bagian yang terletak diantara 2 garis yang berpotongan.

Titik sudut adalah titik pertemuan antara 3 sisi bangun datar.

No.	Bangun Datar	Banyak sisi	Banyak Sudut	Banyak Titik Sudut
1		4	4	4
2		4	4	4
3		3	3	3
4		4	4	4
5		4	4	4

6		4	4	4
7		4	4	4

Anak anak mari kita bernyanyi lagu membuang sampah!

Membuang Sampah

do = C 2/4 sedang Syair dan Lagu: A.T Mahmud



1 1 3 5 | 6 5 3 | 2 2 1 2 | 3 . 0 |
Ja - ngan mem - bu - ang sam - pah di ma - na ma - na

1 1 3 5 | 6 5 3 | 4 4 3 2 | 1 . 0 |
Ja - ga - lah ke - ber - sih - an di ling - ku - ngan - mu

2 2 . 3 | 4 4 4 | 3 3 . 4 | 5 5 5 |
Sam - pah di ru - mah - mu sam - pah di - ha - la - man

6 1 7 6 | 5 3 . 3 | 4 6 5 4 | 3 . 0 |
Sa - pu dan ber - sih - kan bu - ang di tem - pat - nya

6 1 7 6 | 5 3 . 3 | 4 4 3 2 | 1 . 0 |
Sa - pu dan ber - sih - kan bu - ang di tem - pat - nya



Isi lagu yang perlu diteladani dari lagu membuang sampah diantaranya adalah

1. Jangan membuang sampah sembarangan.
2. Menjaga kebersihan di rumah dan di lingkungan.

TERIMA KASIH

