



**BAHAN AJAR TEMA 4**  
**SUBTEMA 1 PEMBELAJARAN 2**  
**HIDUP BERSIH DAN SEHAT DI RUMAH**



**DISUSUN OLEH**  
**AISAH SOLISTYAWATI**



**Apa saja Tujuan Pembelajaran  
kita hari ini?**

### **Tujuan Pembelajaran hari ini adalah**

- 1. Melalui teks *Ms. Word* tentang Lingkungan sehat yang dikirim ke WA Group, siswa dapat menganalisis informasi yang terkandung di dalam teks dengan benar.**
- 2. Melalui teks *Ms. Word* tentang Lingkungan Sehat yang dikirim ke WA Group, siswa dapat menemukan kosakata yang berkaitan dengan lingkungan sehat dengan benar.**
- 3. Melalui video *youtube* tentang Lingkungan sehat yang dikirim ke WA Group, siswa dapat menganalisis cara menjaga kesehatan lingkungan dengan tepat.**
- 4. Melalui LKPD 1. Bahasa Indonesia yang dikirim ke WA Group, siswa melaporkan hasil pengamatan sederhana tentang lingkungan sehat menggunakan ejaan yang benar.**
- 5. Melalui gambar pada slide *powerpoint* yang dikirim ke WA Group, siswa dapat mengidentifikasi ruas garis bangun datar berdasarkan contoh benda konkret di lingkungan sekitar dengan benar.**
- 6. Melalui LKPD Matematika yang dikirim ke WA Group, siswa dapat menentukan ruas garis yang membatasi model bangun datar dengan benar.**

## Uraian Materi

### Bahasa Indonesia

Perhatikan gambar di bawah ini



Apa saja kegiatan Dayu dan Keluarga?

Apakah kamu setuju dengan kegiatan mereka?

Pernahkah kamu melaksanakan kegiatan seperti Dayu di rumahmu?

Kegiatan apa saja yang pernah kamu lakukan?

**Mari kita mengamati gambar di bawah ini!**

**Kemudian diskusikan dengan orang tuamu kosakata yang tepat berdasarkan gambar!**

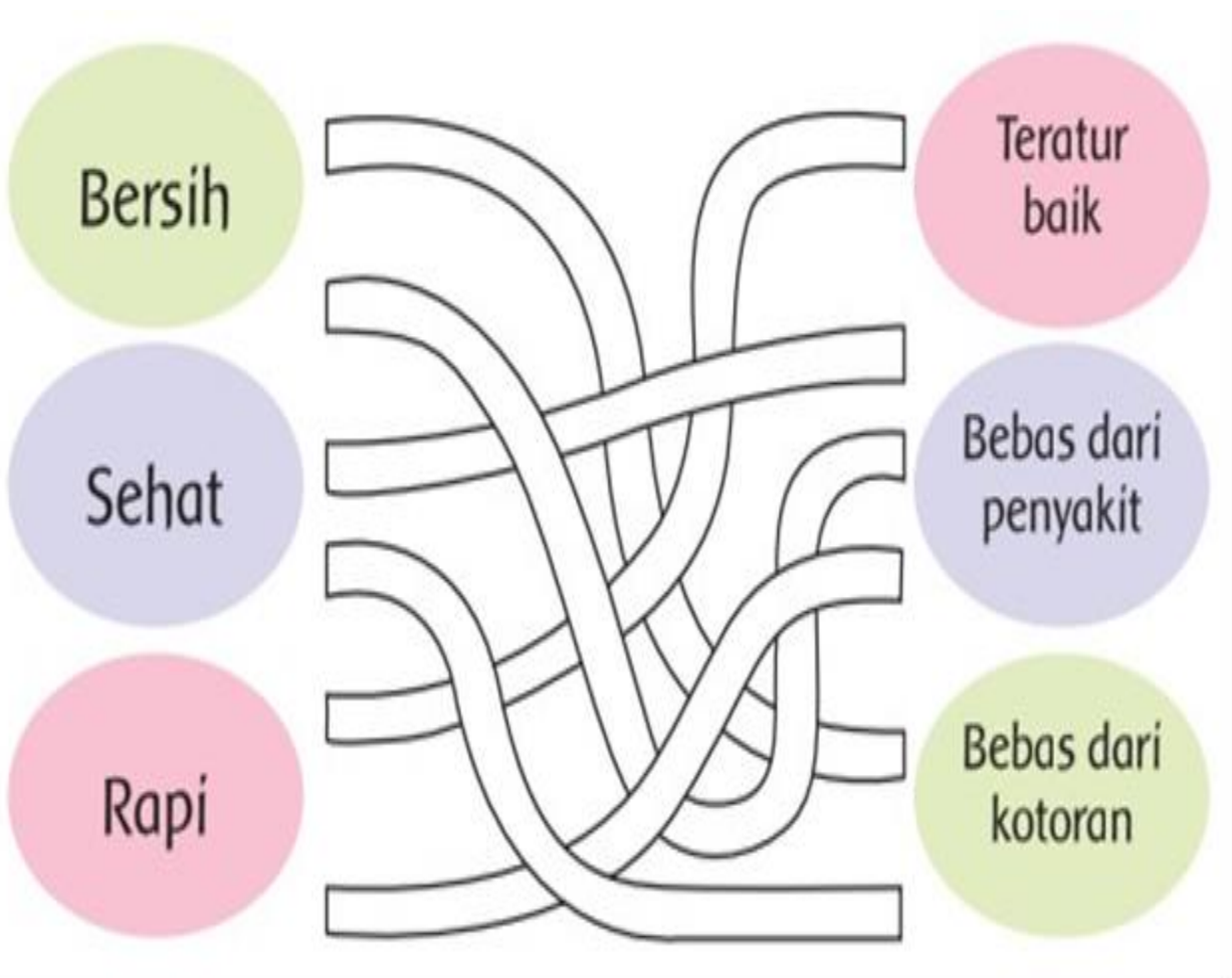






Coba diskusikan dengan orangtuamu makna kata-kata berikut!

Kemudian tariklah garis dari kosakata ke maknanya yang tepat.






Bacalah teks berikut dengan lafal dan intonasi yang tepat!

## Rumah yang Bersih Menyehatkan

Rumah Dayu bersih. Rumah yang bersih banyak manfaatnya. Rumah Dayu terlihat rapi, indah, dan nyaman. Dayu dan keluarga juga terhindar dari penyakit. Itulah sebabnya Dayu membiasakan hidup bersih dan sehat di rumah. Rumah yang bersih menyehatkan.

Rumah yang bersih ada ciri-cirinya. Rumah Dayu tidak ada sampah berserakan. Debu-debu selalu dibersihkan. Peralatan rumah tangga juga tersusun rapi. Rumah Dayu juga diat dengan warna yang menarik. Rumah Dayu terasa aman dan nyaman

Setelah membaca teks bacaan tersebut, temukanlah kosakata tentang lingkungan sehat dan bersih. Lalu diskusikanlah dengan orangtuamu!




Silahkan untuk menonton video berikut pada saluran youtube dengan menekan link berikut ini lalu analisis cara menjaga lingkungan dengan tepat

<https://www.youtube.com/watch?v=NvXtJjdAlXw>

## Matematika

Perhatikan alat kebersihan berikut!



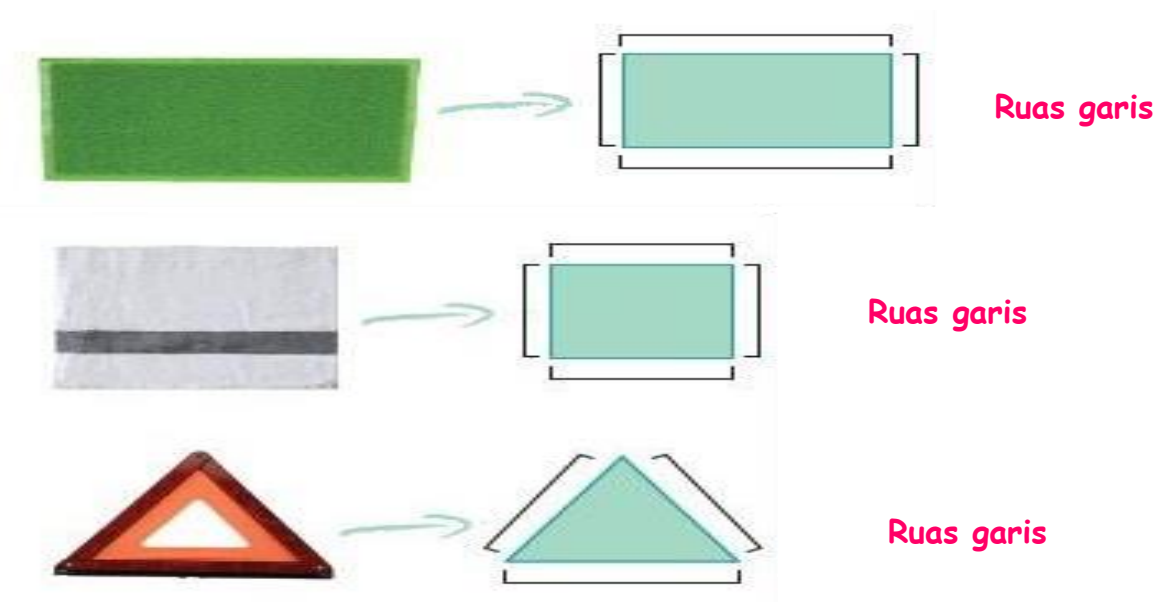
Gambar apa yang kamu amati?

Tahukah kamu bentuk setiap benda di atas?

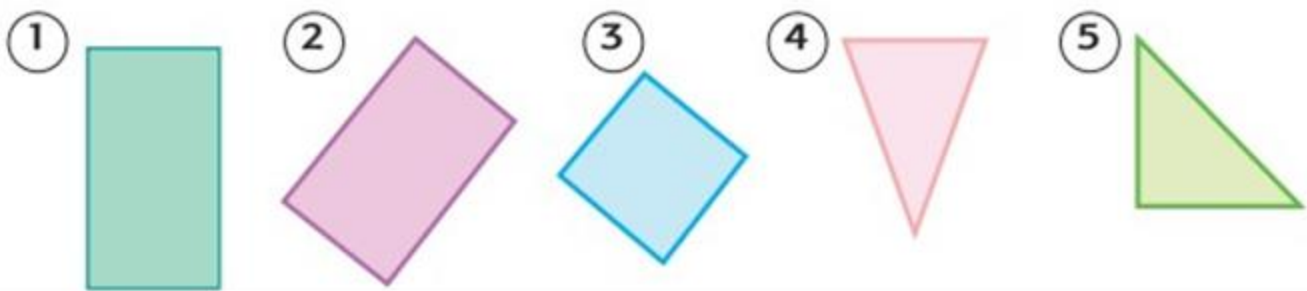


## Keset dan serbet berbentuk bangun datar

Bangun-bangun datar tertentu mempunyai ruas-ruas garis



Tunjukkanlah ruas-ruas garis pada bangun datar berikut!



**Amatilah benda-benda bangun datar yang ada di rumahmu lalu analisislah ruas garis benda tersebut.**

**Tuliskan hasil pengamatanmu pada LKPD!**