



BAHAN AJAR KELAS 2

TEMA 4

SUBTEMA 2 PEMBELAJARAN 1

Oleh:
SRI YANI KARTINI

Tema : Hidup Bersih Dan Sehat

Sub Tema : Hidup Bersih dan Sehat di Sekolah

Pembelajaran : 1 Kelas : II (Dua)

Mapel : Bahasa Indonesia, SBDP, Matematika

A. Tujuan Pembelajaran

1. Dengan mengamati teks percakapan, siswa dapat menyebutkan kosakata tentang alat kebersihan dengan benar.
2. Dengan mengamati gambar, siswa dapat menyebutkan tiga ciri kelas bersih dan sehat dengan benar.
3. Dengan mengamati contoh gerakan, siswa dapat melakukan gerak bagian tangan dengan hitungan secara tepat.
4. Dengan mengamati contoh gerakan, siswa dapat melakukan koordinasi gerak kepala, tangan, dan kaki dengan iringan secara tepat.
5. Dengan mengamati ciri setiap bangun datar, siswa dapat menentukan bangun datar berdasarkan banyak sisi, sudut, dan titik sudut dengan benar.
6. Dengan mengamati ciri setiap bangun datar, siswa dapat mengelompokkan bangun datar berdasarkan banyak sisi, sudut, dan titik sudut dengan benar.

B. Materi Pokok

- Menyebutkan tiga ciri kelas yang bersih dan sehat.
- Melakukan gerakan koordinasi kepala, tangan dan kaki dalam tarian menyapu.
- Menyebutkan tiga ciri bangun datar segi empat dan segi tiga, (sisi, sudut, dan titik sudut)



Ayo Mengamati

Dengarkan temanmu membaca teks percakapan berikut!



Ayo Mengamati

Hidup Bersih dan Sehat di Sekolah

Hidup bersih dan sehat tidak hanya di rumah. Kita juga harus hidup bersih dan sehat di sekolah. Kebersihan di sekolah menjadi tanggung jawab semua warga sekolah.

Hari itu murid kelas 2 sedang membersihkan kelas sebelum bel berbunyi. Dina, Riki dan Dodi mempunyai tugas menyapu lantai. Siti, Olif dan Dwi membersihkan kaca. Diki bertugas membereskan bangku dan menata kelas. Kegiatan tersebut dilakukan setiap hari sebelum masuk kelas sesuai dengan jadwal piket yang sudah ditentukan. Setelah di bersihkan ruang kelas Nampak bersih dan sehat.



Ayo Mengamati

Dina dan teman-teman telah bergotong royong. Ada yang menyapu lantai. Ada yang membersihkan kaca. Dan ada juga yang menata kelas. Gerakan menyapu lantai dapat dibuat dalam bentuk tari. Perhatikan gambar di bawah ini dengan teliti!




Perhatikan gerakan temanmu memperagakan gerakan menyapu lantai!

Perhatikan gerakan kepala, tangan, dan kaki temanmu!

Banyak sisi, sudut, dan sisi sudut bangun datar.




Banyak sisi : 3
Banyak sudut : 3
Banyak sisi sudut : 3




Banyak sisi : 4
Banyak sudut : 4
Banyak sisi sudut : 4



Banyak sisi : 4
Banyak sudut : 4
Banyak sisi sudut : 4



Banyak sisi : 3
Banyak sudut : 3
Banyak sisi sudut : 3



Banyak sisi : 4
Banyak sudut : 4
Banyak sisi sudut : 4

