



BAHAN AJAR KELAS 2



Tema : 4. Hidup Bersih dan Sehat
Sub Tema: 2. Hidup Bersih dan Sehat di Sekolah
Pembelajaran: 2



**MARI SALING
MENGHORMATI DAN MENGHARGAI**





Bahan Ajar 1 Kelas 2

TEMA : 4. Hidup Bersih dan Sehat

SUBTEMA : 2. Hidup Bersih dan Sehat di Sekolah

Materi Pokok: Isi Teks Lingkungan Sehat

Tujuan Pembelajaran

- ✚ Setelah membaca teks, siswa dapat menafsirkan isi teks yang dibaca berkaitan dengan lingkungan sehat dengan bahasa lisan secara tepat.
- ✚ Setelah mengamati gambar, siswa dapat membuat laporan hasil pengamatan sederhana tentang lingkungan sehat dengan menggunakan bahasa Indonesia yang tepat dan penuh tanggung jawab.

Petunjuk Kegiatan Belajar Daring 1

1. Ikuti seluruh petunjuk kegiatan ini!
2. Pada kegiatan ini, kamu akan membaca teks berjudul “Halaman Kelas yang Bersih”
3. Setelah itu, kamu menuliskan isi teks tersebut
4. Untuk menambah wawasan, kamu bisa menonton video pada link <https://www.youtube.com/watch?v=U5hExtdD25Q>
5. Kemudian, kamu akan mengamati gambar lingkungan sekolah yang sehat
6. Lalu kamu menuliskan hasil pengamatannya dengan bahasa indonesia yang tepat
7. Kamu dapat menceritakan hasil pengembanganmu kepada orang-orang terdekat di sekitarmu dengan percaya diri.



Mengenal lingkungan bersih dan sehat, yuk!

Cara menyebutkan kembali isi bacaan atau teks diantaranya:

1. Membaca teks dengan seksama
2. Memahami isi teks
3. Menceritakan kembali isi teks
4. Menuliskan isi teks



sumber: <https://www.slideshare.net/MifTah5/bahasa-indonesia-cls-2-48926542>

Bacalah teks berikut dengan lafal dan intonasi yang tepat!

Halaman Kelas yang Bersih

Halaman kelasku bersih. Di halaman kelas tidak ada sampah berserakan. Semua siswa selalu membuang sampah ke tempat sampah. Di depan kelas disediakan keran air untuk mencuci tangan. Sebelum masuk kelas, semua siswa diwajibkan mencuci tangan. Di depan kelas juga ada taman bunga yang bersih. Rumput yang mengganggu selalu dibersihkan. Pot bunga juga tersusun rapi. Halaman kelasku kini terlihat indah.

Halaman kelas yang bersih baik dijadikan tempat berolahraga. Misalnya saja senam dan latihan keseimbangan. Olahraga baik untuk kesehatan. Siapa yang rajin berolahraga akan terhindar dari berbagai bentuk penyakit. Kita harus membudayakan hidup bersih dan sehat.

Apa isi teks di atas?

Ayo Mengamati



Amatilah gambar di bawah ini dengan teliti!



Apa yang dapat kamu ceritakan pada gambar tersebut?

Apakah kamu mengerti dengan isi gambar?

Ayo Menulis



Tuliskan hasil pengamatanmu terhadap gambar dalam bentuk laporan sederhana!

Halaman Sekolah yang Bersih

.....

.....

.....

.....

.....

.....

.....



Bahan Ajar 2 Kelas 2

TEMA : 4. Hidup Bersih dan Sehat

SUBTEMA : 2. Hidup Bersih dan Sehat di Sekolah

Materi Pokok: Sikap yang harus dimiliki agar tercipta persatuan di sekolah

Tujuan Pembelajaran

- Setelah mengamati gambar, siswa dapat menafsirkan 5 kegiatan di sekolah yang menunjukkan persatuan dalam keberagaman di sekolah dengan benar.

Petunjuk Kegiatan Belajar Daring 2

1. Ikuti seluruh petunjuk kegiatan ini!
2. Pada kegiatan ini, kamu akan membaca teks dan mengamati gambar
3. Untuk menambah wawasan kamu bisa menonton video pada link <https://www.youtube.com/watch?v=yUhofOzglJg&t=148s>
4. Setelah ini, kamu mengisi tabel pada kegiatan ayo mengamati
5. Kamu dapat menceritakan hasil pengembangannya kepada orang-orang terdekat di sekitarmu dengan percaya diri.



Mengenal sikap untuk mewujudkan persatuan di sekolah, yuk!

Berikut ini adalah beberapa sikap yang harus dimiliki agar tercipta persatuan di Sekolah, diantaranya:

1. Membantu menjelaskan kepada teman yang tidak mengerti pelajaran
2. Mau berbagi tugas dan melaksanakan dengan baik, seperti piket di kelas
3. Menghargai dan menghormati semua warga sekolah, khususnya adik kelas
4. Menghindari pertikaian antar teman, dengan berusaha menyelesaikan semua masalah
5. Menengok teman yang tertimpa musibah atau dalam keadaan sakit, baik dirinya atau orang tuanya (keluarga)



6. Tidak menyulut api permusuhan atau mengadudomba teman yang tidak disukai
7. Tidak membeda-bedakan teman, baik agama, suku, warna kulit, tinggi badan, dll
8. Berani melaporkan kejahatan yang terjadi di sekolah kepada guru BP
9. Mau mengingatkan teman dengan cara baik jika melakukan kesalahan
10. Bersikap rendah hati, tidak sombong, dan merasa paling hebat sendiri

sumber: <https://www.penuliscilik.com/soal-sikap-yang-harus-dimiliki-agar-tercipta-persatuan-di-sekolah/>

Ayo Mengamati



Dayu dan teman-teman bergotong-royong.
Bergotong-royong mencerminkan sikap hidup dalam kebersamaan.

Kebersamaan merupakan wujud dari persatuan.

Sikap Dayu dan teman-teman pantas ditiru.

Mereka juga menunjukkan sikap kebersamaan dalam kegiatan lain.

Amatilah gambar di bawah dengan teliti!



Pernahkah kamu melakukan kegiatan seperti Dayu dan teman-teman?

Tuliskanlah sikap-sikap yang harus dimiliki agar tercipta persatuan di sekolah!

No.	Sikap yang Harus Dimiliki Agar Tercipta Persatuan di Sekolah
1.	Mau berbagi dengan teman.
2.	...
3.	...
4.	...
5.	...
6.	...



Bahan Ajar 3 Kelas 2

TEMA : 4. Hidup Bersih dan Sehat

SUBTEMA : 2. Hidup Bersih dan Sehat di Sekolah

Materi Pokok: Gerak Secara Dominan Statis

Tujuan Pembelajaran

- ✚ Setelah membaca teks, siswa dapat menganalisis prosedur bergerak secara seimbang dominan statis dalam rangka pengembangan kebugaran jasmani melalui permainan sederhana dan atau tradisional dengan benar.
- ✚ Setelah membaca dan mengamati gambar, siswa dapat mempraktikkan gerak secara seimbang dominan statis dalam rangka pengembangan kebugaran jasmani melalui permainan sederhana dan atau tradisional dengan benar.

Petunjuk Kegiatan Belajar Daring 3

1. Ikuti seluruh petunjuk kegiatan ini!
1. Pada kegiatan ini, kamu akan melatih keseimbangan telentang, miring dan telungkup
2. Supaya lebih memahami gerakan tersebut , kamu bisa menonton video pada link <https://www.youtube.com/watch?v=MYvflX456Q4>
3. Setelah ini, kamu mempraktikkan latihan keseimbangan telentang, miring dan telungkup dengan membuat video bersama kelompokmu
4. Kamu dapat menceritakan hasil pengembanganmu kepada orang-orang terdekat di sekitarmu dengan percaya diri.



Melatih keseimbangan telentang, miring dan telungkup , yuk!

Ayo Mengamati



Dayu dan teman-teman melakukan kegiatan bersama dalam berolahraga. Mereka melatih keseimbangan posisi telentang, miring, dan telungkup.

Perhatikan gambar di bawah dengan teliti!


Telentang



Cara melakukan:

1. Mula-mula telentang dengan posisi badan lurus.
2. Kepala dan pinggang ditekuk ke depan.
3. Tahan beberapa saat semampunya.

Miring




Cara melakukan:

1. Mula-mula berbaring miring dengan kedua kaki lurus (gambar A).
2. Salah satu kaki diangkat (gambar B).
3. Tahan beberapa saat semampunya.
4. Salah satu kaki ditekuk ke belakang (gambar C).
5. Tahan beberapa saat semampunya.



Telungkup



Cara melakukan:

1. Mula-mula telungkup dengan kedua kaki lurus dan kepala menghadap ke bawah (gambar A).
2. Salah satu kaki diangkat dan ditahan beberapa saat semampunya (gambar B).
3. Kedua kaki diangkat dan ditahan beberapa saat semampunya (gambar C).

